



## VERDE FIC FIM

### Relatório de Gestão

Maio de 2022

Desempenho	Maio 2022	Acumulado 2022
Verde	1,31%	9,63%
CDI	1,03%	4,34%

Para mais informações relevantes à análise da rentabilidade deste Fundo – tais como taxa de administração, taxa de performance, rentabilidade “mês a mês” ou PL médio, consulte o Resumo Gerencial ao final deste material.

O fundo Verde teve em maio ganhos com as posições tomadas em juros na Europa, com inflação implícita no Brasil, com opções de petróleo e bolsa global. As perdas vieram da exposição em bolsa local.

O debate no mercado, em meio ao processo de reprecificação das taxas de juros globais, começou a mudar em maio. Antes apenas dominado pela inflação, agora passa a ter a desaceleração do crescimento como um aspecto mais relevante. O processo de transição de um mundo com muito crescimento para outro em que o equilíbrio se estabelece em níveis mais baixos de atividade e taxas de juros mais altas está só no início. Tal dinâmica fica ainda mais complicada quando adicionados o choque nos preços de energia e também a quebra da sincronia de um dos grandes motores globais – a economia chinesa – por conta da política de zero Covid. Esta busca por novos equilíbrios deve durar algum tempo ainda, e demandará uma postura dinâmica na gestão do portfólio.

Nesse contexto, o Brasil se beneficia no curto prazo com o aumento dos preços da *commodities* e o ciclo mais adiantado de aumento de juros. Por outro lado, as reiteradas ameaças ao combalido arcabouço fiscal do país por medidas eleitoreiras colocam pressão nos prêmios de risco. Um cenário que tem se mostrado mais complexo para ações, apesar dos *valuations* atrativos, e tem beneficiado a moeda dado o enorme diferencial de taxas de juros.



O fundo novamente reduziu posições tomadas em juro nos EUA e também na Europa. Continuamos comprados em inflação implícita no Brasil, e em petróleo via opções. As alocações de bolsa estão concentradas em ações brasileiras. Iniciamos uma alocação comprada em Real via opções, aproveitando a volatilidade implícita no mercado.

## Breakdown — Resultados do Fundo

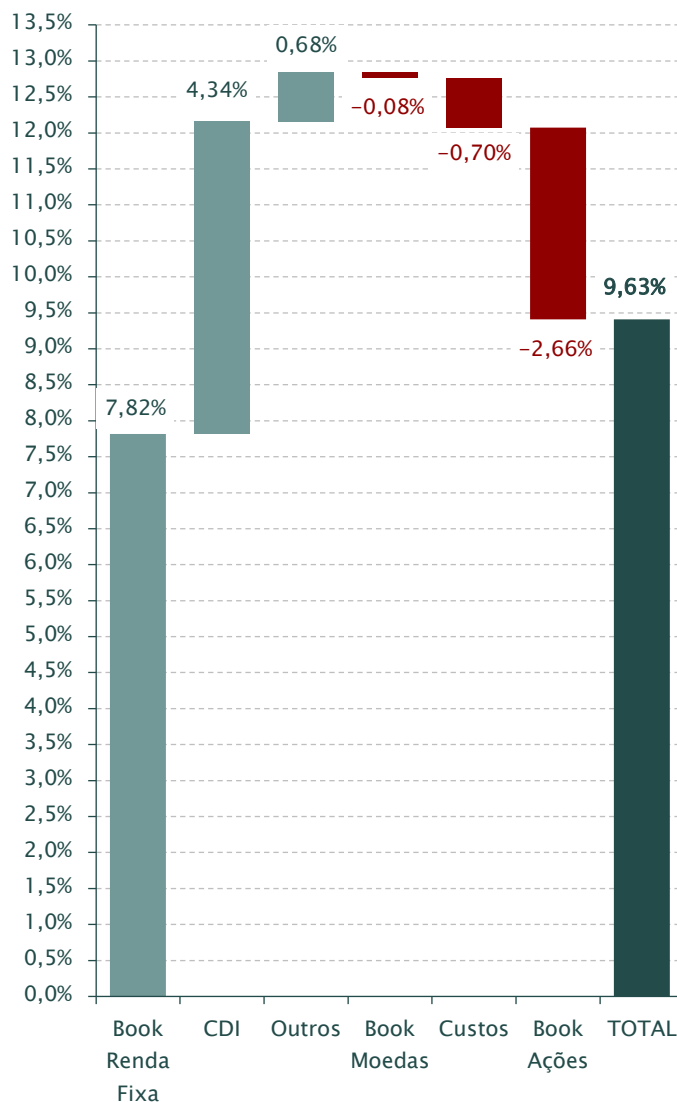
Resultado Real do Verde — Rentabilidade ex CDI		
	Maio 2022	Acumulado 2022
<b>I) Book Moedas</b>		
Dólar	0,11	-0,08
Moedas	0,00	0,00
<b>Resultado Moedas</b>	<b>0,11</b>	<b>-0,08</b>

<b>II) Book Renda Fixa</b>		
DI pré	0,34	1,22
Cupom cambial	0,00	0,00
RF Inflação	-0,01	0,19
Global Rates	0,70	6,45
Crédito	-0,09	-0,04
<b>Resultado Renda Fixa</b>	<b>0,94</b>	<b>7,82</b>

<b>III) Book Ações</b>		
<b>Resultado Ações</b>	<b>-0,81</b>	<b>-2,66</b>

CDI	1,03	4,34
Moedas(I)+Renda Fixa(II)+Outros	1,22	8,43
Ações(III)	-0,81	-2,66
Custos	-0,14	-0,70
<b>Resultado do Fundo</b>	<b>1,31</b>	<b>9,63</b>

Para todos os ativos que utilizamos caixa, as rentabilidades expressas acima já são reais (ex CDI)



# VERDE FIC FIM

Resumo Gerencial  
31/mai/2022



Estratégia multimercado *flagship* lançada em 1997, é um dos maiores e mais antigos *hedge funds* brasileiros. Atua no mercado brasileiro e internacional de ações, renda fixa e moedas sob a gestão de Luis Stuhlberger.

A descrição acima não pode ser considerada como objetivo do Fundo. Todas as informações obrigatórias estão disponíveis no formulário de informações complementares, na lâmina de informações essenciais (se houver) e/ou no regulamento, disponíveis em [www.verdeasset.com.br](http://www.verdeasset.com.br)

## Público-alvo

Fundo destinado ao público em geral, observados os valores mínimos de aplicação inicial, permanência e movimentação constantes no prospecto.

O fundo VERDE FIC FIM é resultado de uma cisão realizada em 21/mai/2015 do fundo CSHG VERDE FIC FIM, que teve início em 2/jan/1997.

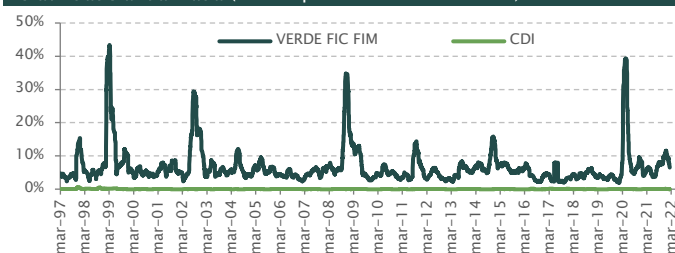
Características	
CNPJ	22.187.946/0001-41
Data de início	21/mai/2015*
Aplicação mínima	R\$ 5.000,00
Saldo mínimo	R\$ 5.000,00
Movimentação mínima	R\$ 2.000,00
Cota	Fechamento
Cota de aplicação	D+0
Cota de resgate	D+0
Liquidação de resgate	D+1
Carência para resgate	Não há
Tributação aplicável	Longo Prazo
Taxa de saída antecipada	Não há
Taxa de administração	1,50% a.a.1
Taxa de performance	20% que exceder a 100% do CDI

\*A taxa de administração máxima paga pelo Fundo, englobando a taxa de administração acima e as taxas de administração pagas pelo Fundo nos fundos em que poderá eventualmente investir será de 2,00% a.a. \*Data da cisão com o fundo CSHG VERDE FIC FIM, que teve início em 2/jan/1997.

## Fechado para novas aplicações

Classificação ANBIMA:	Multimercados Macro
Admte Alavancagem:	Sim
Gestor:	Verde Asset Management S.A
Administrador:	Intrag Distribuidora De Títulos E Valores Mobiliários Ltda.

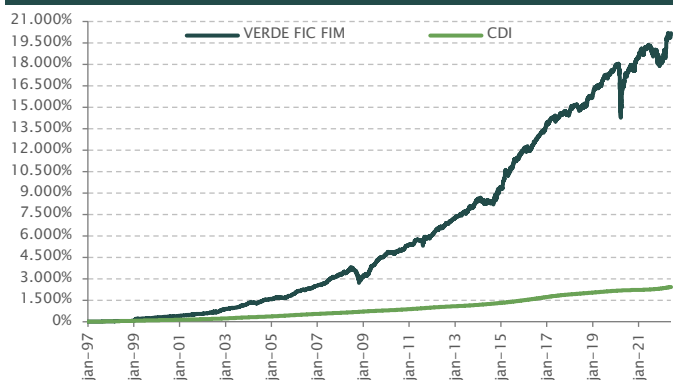
## Volatilidade anualizada (Desvio padrão - média 40 dias)



Performance	Fundo	CDI
Retorno anualizado	23,34%	13,61%
Desvio padrão anualizado *	8,91%	0,39%
Índice de sharpe *	1,09	-
Rentabilidade acumulada em 12 meses	4,49%	7,89%
Número de meses positivos	250	304
Número de meses negativos	54	0
Número de meses acima de 100% do CDI	192	-
Número de meses abaixo de 100% do CDI	112	-
Mayor rentabilidade mensal	63,45%	3,28%
Menor rentabilidade mensal	-11,46%	0,13%
Patrimônio líquido *	R\$ 1.332.288.507,96	
Patrimônio líquido médio em 12 meses	R\$ 1.335.780.220,72	

\* Calculado desde a constituição do fundo CSHG VERDE FIC FIM MULT até 31/mai/2022.

## VERDE FIC FIM x CDI



Calculado até 31/mai/2022

## Rentabilidades (%)

	Jan	Fev	Mar	Abr	Mai	Jun	Jul	Ago	Set	Out	Nov	Dez	Acum. Ano	CDI	Acum. Fdo.	Acum. CDI*
1997	2,15	0,92	1,15	3,09	1,53	3,13	1,69	1,86	2,01	5,32	1,15	1,90	29,10	24,43	29,10	24,43
1998	2,61	2,43	4,37	2,82	0,73	0,72	1,85	0,11	1,03	2,01	3,34	4,51	29,86	28,61	67,66	60,03
1999	63,45	7,43	2,43	4,23	2,23	3,84	1,09	0,70	1,14	4,76	4,14	5,31	135,40	25,17	294,66	100,31
2000	4,09	0,83	1,87	2,62	1,16	3,33	-0,68	4,12	0,93	4,02	0,12	2,62	27,93	17,33	404,89	135,02
2001	4,68	0,82	2,41	1,99	2,54	2,23	3,79	1,10	4,09	0,28	1,58	1,11	30,01	17,27	556,42	175,62
2002	3,45	1,57	1,98	4,80	1,86	4,38	4,98	-2,17	4,94	10,96	-0,35	4,52	48,72	19,09	876,24	228,22
2003	2,28	2,46	3,12	-1,37	3,00	2,19	3,79	4,80	2,70	3,31	2,71	6,96	42,22	23,28	1.288,44	304,64
2004	3,83	-0,85	0,78	-3,92	2,52	3,68	4,48	4,17	2,77	-0,94	1,95	2,30	22,43	16,17	1.599,90	370,06
2005	-0,28	4,39	1,79	-0,48	-0,50	-1,68	0,98	1,45	6,09	0,65	3,56	2,96	20,33	19,00	1.945,54	459,37
2006	5,96	2,90	0,33	3,35	1,27	0,69	1,74	1,37	0,60	2,61	2,80	1,24	27,74	15,05	2.512,98	543,53
2007	2,29	-0,00	2,70	1,16	3,65	4,58	3,66	2,89	0,27	1,90	2,12	1,99	30,74	11,82	3.316,10	619,62
2008	0,73	4,40	-2,71	3,62	2,65	4,37	-2,46	-3,53	-7,32	-8,91	2,20	1,47	-6,44	12,37	3.096,20	708,64
2009	4,46	0,97	1,98	11,41	4,76	2,28	5,16	3,68	1,81	0,77	2,46	2,19	50,37	9,90	4.705,98	788,66
2010	3,71	-1,30	0,71	-1,66	1,22	1,94	1,44	0,33	0,43	2,84	2,19	1,23	13,75	9,74	5.366,93	875,24
2011	0,48	0,37	3,70	1,71	0,33	-0,19	-1,13	2,44	1,18	1,05	-0,27	2,16	12,36	11,59	6.042,75	988,32
2012	2,75	2,63	1,39	2,55	-0,87	0,96	2,32	0,43	1,83	1,09	2,19	0,77	19,55	8,41	7.243,48	1.079,88
2013	1,40	0,97	1,66	0,36	1,91	-0,51	1,86	2,76	-0,42	1,45	3,71	1,69	18,10	8,05	8.572,99	1.174,90
2014	-0,06	-1,25	-0,65	-0,95	0,91	-0,06	0,12	-1,76	6,69	-0,64	3,46	2,98	8,80	10,81	9.336,59	1.312,68
2015	2,26	4,82	5,09	-1,70	3,87	-0,15	5,41	-0,31	1,38	1,58	2,48	1,04	28,67	13,23	12.041,74	1.499,56
2016	1,09	0,75	-2,47	1,76	1,52	1,76	1,82	1,64	1,20	1,09	1,03	3,07	15,13	14,00	13.879,21	1.723,51
2017	0,11	1,35	1,11	0,43	-0,88	0,45	1,89	0,37	0,51	-0,38	-0,43	0,62	5,25	9,95	14.612,59	1.904,99
2018	3,05	0,12	0,58	-0,18	-1,80	0,29	1,10	0,70	-0,30	3,77	0,55	-0,13	7,91	6,42	15.776,46	2.033,78
2019	3,77	0,09	0,42	0,86	1,28	1,49	0,44	0,18	1,30	0,89	0,00	1,92	13,33	5,97	17.893,01	2.161,12
2020	-0,19	-2,86	-11,46	8,61	2,52	0,91	2,05	1,33	-1,22	-0,49	4,45	1,49	3,94	2,77	18.601,56	2.223,70
2021	0,68	-0,24	1,47	1,20	0,58	-0,21	-2,16	0,33	-0,12	-4,39	-0,24	2,14	-1,13	4,40	18.390,98	2.325,83
2022	1,49	1,32	4,19	1,02	1,31								9,63	4,34	20.171,73	2.431,21

\* Calculado desde a constituição do fundo até 31/mai/2022

A Verde Asset Management S.A. ("Verde") não comercializa e nem distribui cotas de fundos ou qualquer outro ativo financeiro. Este relatório mensal retrata as opiniões da Verde acerca da estratégia e gestão do fundo e não deve ser entendido como oferta, recomendação ou análise de investimento ou ativos. Rentabilidade obtida no passado não representa garantia de resultados futuros. A rentabilidade divulgada não é líquida de impostos. O investimento em Fundo não é garantido pelo Fundo Garantidor de Crédito. Leia a lâmina de informações essenciais, se houver, e o regulamento antes de investir. A Verde não se responsabiliza por erros de avaliação ou omissões. Os investidores devem tomar suas próprias decisões de investimento. O investimento em fundos pode resultar em perdas patrimoniais para seus cotistas, podendo inclusive acarretar perdas superiores ao capital aplicado e a consequente obrigação do cotista de aportar recursos adicionais para cobrir o prejuízo do fundo. Para mais informações acerca das taxas de administração, cotização e público-alvo de cada um dos fundos, consulte os documentos do fundo disponíveis no site [verdeasset.com.br](http://verdeasset.com.br). Este material não pode ser copiado, reproduzido ou distribuído sem a prévia e expressa concordância da Verde. **Supervisão e Fiscalização:** Comissão de Valores Mobiliários - CVM. Serviço de Atendimento ao Cidadão: [www.cvm.gov.br](http://www.cvm.gov.br).  
Contato Institucional Verde AM: [institucional@verdeasset.com.br](mailto:institucional@verdeasset.com.br) / +55 11 4935-8500.

