

O Forpus Ações FIC FIA caiu 19,01% em junho contra uma queda de 11,50% do Ibovespa no mesmo período. Os destaques negativos do mês foram posições compradas nos setores Agrícola (-4,93%), Mineração e Siderurgia (-2,71%), Utilidade Pública (-2,41%) e Logística (-2,41%). Os destaques positivos foram posições vendidas nos setores de Tecnologia (0,80%) e Índices Não Brasil (0,51%). A carteira de proteção gerou perdas de 2,03%, predominantemente nas opções de venda de dólar.

O medo de recessão nas economias dos países desenvolvidos parece ter atingido em cheio as empresas produtoras de *commodities*. Ao mesmo tempo, os setores voltados ao mercado doméstico continuam a performar de forma insatisfatória, em um mês em que praticamente todos os setores da bolsa caíram. O receio de que medidas para tentar conter a inflação possam deteriorar a trajetória fiscal do país fez com que as taxas de juros futuras voltassem a subir, mesmo em um cenário de queda de *commodities*. Acreditamos que esta dinâmica deva se manter até as vésperas das eleições de outubro, pelo menos, e que possivelmente uma janela de forte recuperação se abrirá no último trimestre do ano.

Continuamos com proteções em opções de vendas nas bolsas americanas e em opções de venda de dólar.

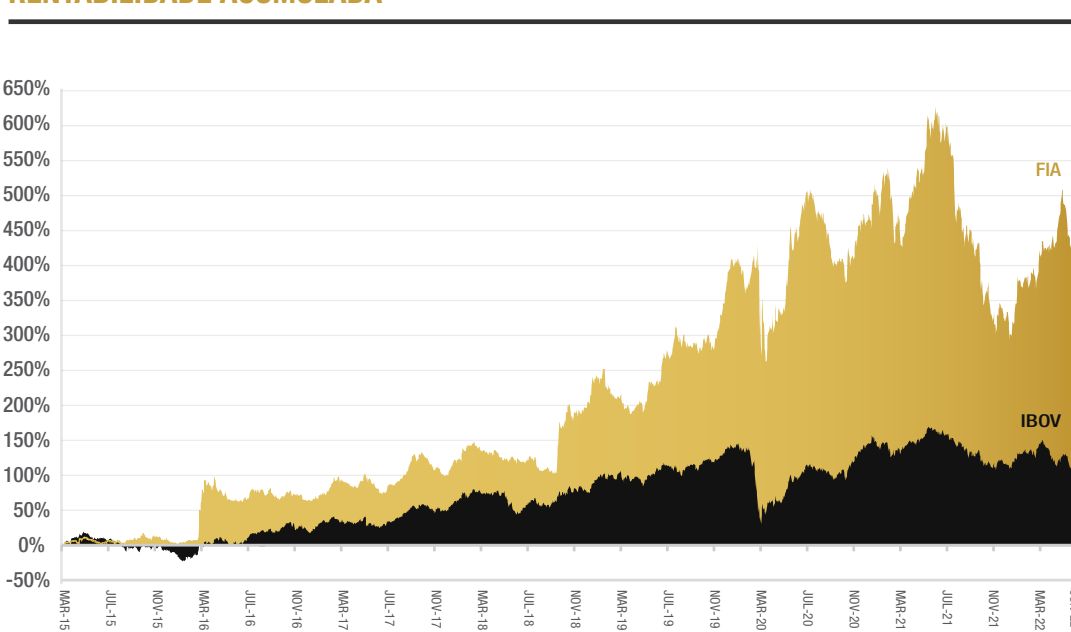
FUNDO	Data	Cota	Mês	Ano	12 Meses	24 Meses	Início*
FORPUS AÇÕES FIC FIA	30/06/22	4,77948291	-19,01%	9,51%	-33,30%	-12,29%	377,95%
Ibovespa	30/06/22	98541,95	-11,50%	-5,99%	-22,29%	3,67%	104,05%

*início em 10/03/15

RESULTADOS MENSAIS

ANO	JAN	FEV	MAR	ABR	MAI	JUN	JUL	AGO	SET	OUT	NOV	DEZ	ANO
2015 Ibovespa			3,10% 5,92%	5,75% 9,93%	-2,39% -6,17%	-1,61% 0,61%	-1,61% -4,17%	0,00% -8,33%	2,13% -3,36%	-1,44% 1,80%	0,25% -1,63%	-3,38% -3,92%	5,20% -10,24%
2016 Ibovespa	0,90% -6,79%	2,31% 5,91%	72,30% 16,97%	-3,63% 7,70%	-8,47% -10,09%	1,84% 6,30%	7,21% 11,22%	-3,13% 1,03%	-4,95% 0,80%	8,33% 11,23%	-5,28% -4,65%	-1,52% -2,71%	59,39% 38,93%
2017 Ibovespa	3,93% 7,38%	11,00% 3,08%	-2,39% -2,52%	-0,13% 0,65%	0,85% -4,12%	-7,03% 0,30%	5,49% 4,80%	8,55% 7,46%	10,72% 4,88%	-2,91% 0,02%	-5,92% -3,15%	4,51% 6,16%	27,61% 26,86%
2018 Ibovespa	10,79% 11,14%	2,50% 0,52%	-3,25% 0,01%	-0,81% 0,88%	-4,00% -10,87%	-1,33% -5,20%	0,16% 8,88%	-5,20% -3,21%	-2,12% 3,48%	46,18% 10,19%	-2,50% 2,38%	7,90% -1,81%	47,54% 15,03%
2019 Ibovespa	12,42% 10,82%	-11,21% -1,86%	-5,83% -0,18%	2,24% 0,98%	10,42% 0,70%	0,43% 4,06%	10,88% 0,84%	8,20% -0,67%	-3,34% 3,57%	0,50% 2,36%	3,88% 0,95%	21,98% 6,85%	57,41% 31,58%
2020 Ibovespa	-1,74% -1,63%	4,01% -8,43%	-22,28% -29,90%	7,54% 10,25%	11,14% 8,57%	15,50% 8,76%	11,39% 8,27%	-6,71% -3,44%	-10,71% -4,80%	-5,52% -0,69%	10,64% 15,90%	8,82% 9,30%	15,74% 2,92%
2021 Ibovespa	0,16% -3,32%	3,39% -4,37%	-8,52% 6,00%	13,06% 1,94%	9,46% 6,16%	6,27% 0,46%	-6,26% -3,94%	-14,75% -2,48%	-7,37% -6,57%	-16,05% -6,74%	-7,60% -1,53%	6,08% 2,85%	-24,12% -11,93%
2022 Ibovespa	10,38% 6,98%	-2,22% 0,89%	11,01% 6,06%	4,45% -10,10%	8,04% 3,22%	-19,01% -11,50%							9,51% -5,99%

RENTABILIDADE ACUMULADA

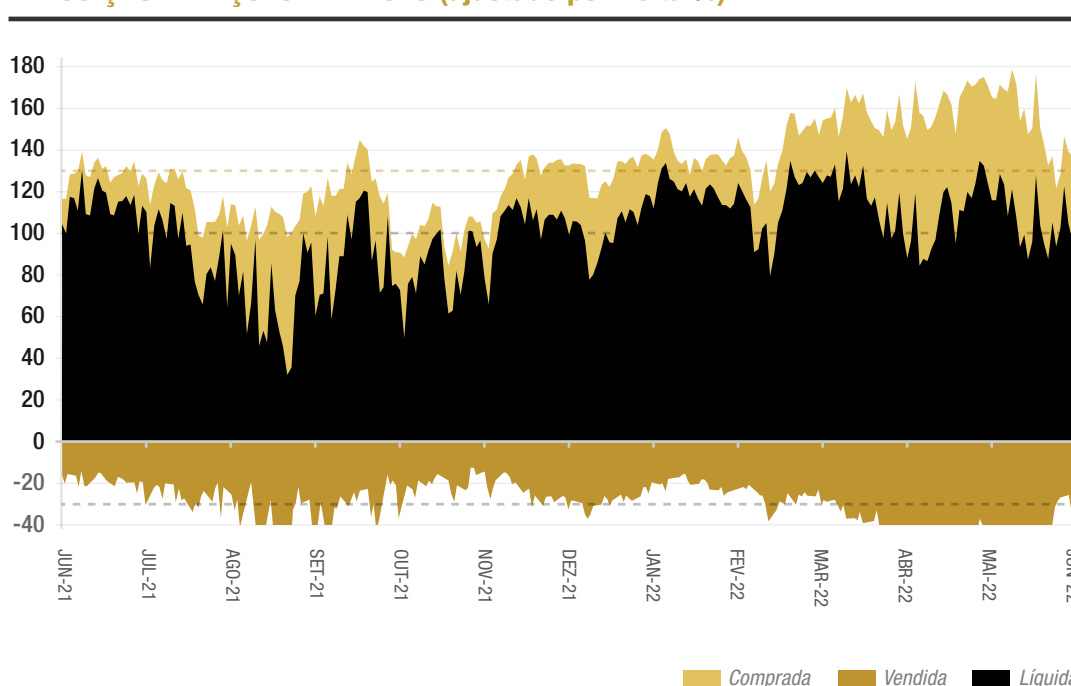


LIQUIDEZ

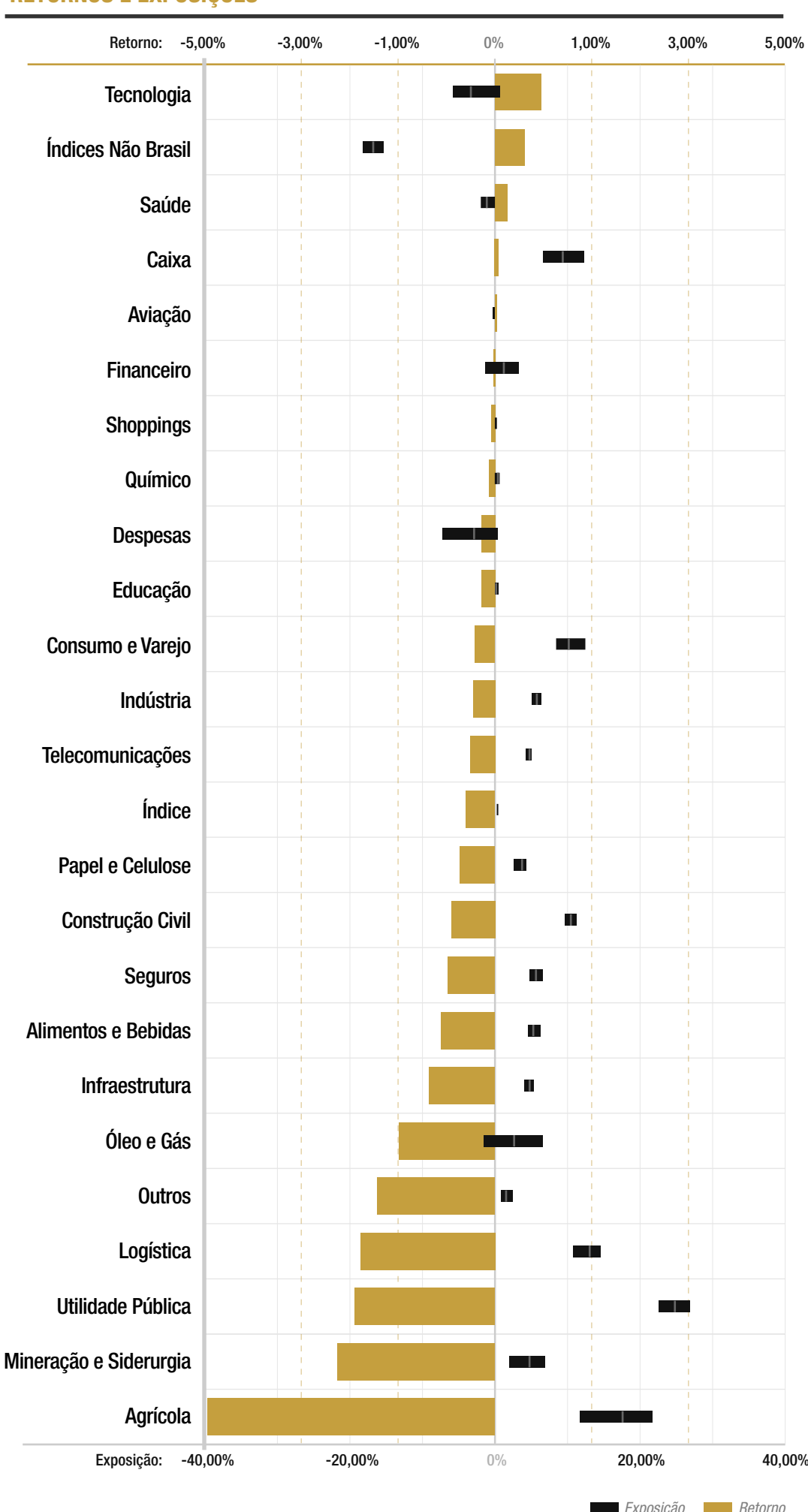
Nº DE DIAS NECESSÁRIOS PARA REDUÇÃO DO PORTFÓLIO (AÇÕES)

DIAS	REDUÇÃO DO PORTFÓLIO PARA
3,00	35%
2,00	50%
1,00	65%

EXPOSIÇÃO EM AÇÕES 12 MESES (ajustado por Delta %)



RETORNOS E EXPOSIÇÕES



INFORMAÇÕES OPERACIONAIS

Data de Início*	10/03/2015
Perfil de Risco	4,3 (em uma escala de 1 a 5)
Aplicação Inicial Mínima	R\$ 1.000,00
Movimentação Mínima	R\$ 100,00
Saldo Mínimo	N/A
Emissão de Cotas	Cota de fechamento D+1 úteis
Conversão de Cotas no Resgate	Sem cobrança de taxa de saída, D+30 corridos
Pagamento do Resgate	02 dias úteis após a conversão de cotas
Tributação	IR de 15% sobre o ganho nominal cobrado no resgate

Taxa de Administração	2,00% a.a. sobre o PL do fundo
Taxa de Performance	20% do que exceder o IBOVESPA (semestral), com marca d'água
PL Médio últimos 12 meses	R\$ 710.2 MM
PL Estratégia	R\$ 782.81 MM
Gestor	Forpus Capital Gestão de Recursos LTDA
Administrador	BNY MELLON SERVIÇOS FINANCEIROS DTVM S.A.
Custodiante	BNY MELLON BANCO S.A.
Auditor	KPMG Auditores Independentes
Categoria ANBIMA	Ações IBOVESPA ativo
Código Bloomberg	FRPSFIC BZ <Equity>
CNPJ do Fundo	21.917.184/0001-29

Este relatório foi preparado pela Forpus Capital Gestão de Recursos LTDA e suas informações são de caráter exclusivamente informativo e, portanto, não devem ser consideradas como oferta, recomendação ou análise de investimento ou ativo. A Forpus Capital não comercializa nem distribui quotas de fundos de investimentos ou qualquer outro ativo financeiro. É recomendável a leitura cuidadosa do prospecto e regulamento do fundo de investimento pelo investidor ao aplicar seus recursos. Este fundo de investimento utiliza estratégias com derivativos como parte integrante de sua política de investimento. Tais estratégias, da forma como são adotadas, podem resultar em significativas perdas patrimoniais para seus cotistas, podendo inclusive acarretar perdas superiores ao capital aplicado e a consequente obrigação do cotista de aportar recursos adicionais para cobrir o prejuízo do fundo. Os fundos de ações podem estar expostos a significativa concentração em ativos de poucos emissores, com os riscos daí decorrentes. Fundos de Investimento não contam com garantia do administrador do fundo, do gestor de carteira, de qualquer mecanismo de seguro, ou, ainda, do fundo garantidor de crédito – FGC. A rentabilidade obtida no passado não representa garantia de rentabilidade futura. Para avaliação da performance de um fundo de investimento, é recomendável a análise de, no mínimo, 12 (doze) meses. As rentabilidades divulgadas não são líquidas de impostos. A Forpus Capital não se responsabiliza por erros, omissões ou imprecisões no conteúdo das informações divulgadas. Este relatório não pode ser copiado, reproduzido, publicado ou distribuído, no todo ou em parte, sem a prévia e expressa concordância da Forpus Capital.



O Forpus Multiestratégia FIM LP caiu 5,17% em junho contra uma alta de 1,02% do CDI no mesmo período. Os destaques negativos do mês foram posições nos setores de Ações (-6,09%), Moedas (-0,90%) e Criptoativos (-0,08%). Os destaques positivos foram posições nos setores de Créditos de Carbono (0,42%) e Renda Fixa (0,21%)

O medo de recessão nas economias dos países desenvolvidos parece ter atingido em cheio as empresas produtoras de *commodities*. Ao mesmo tempo, os setores voltados ao mercado doméstico continuam a performar de forma insatisfatória, em um mês em que praticamente todos os setores da bolsa caíram. O receio de que medidas para tentar conter a inflação possam deteriorar a trajetória fiscal do país fez com que as taxas de juros futuras voltassem a subir, mesmo em um cenário de queda de *commodities*. Acreditamos que esta dinâmica deva se manter até as vésperas das eleições de outubro, pelo menos, e que possivelmente uma janela de forte recuperação se abrirá no último trimestre do ano.

Continuamos com proteções em opções de vendas nas bolsas americanas e em opções de venda de dólar.

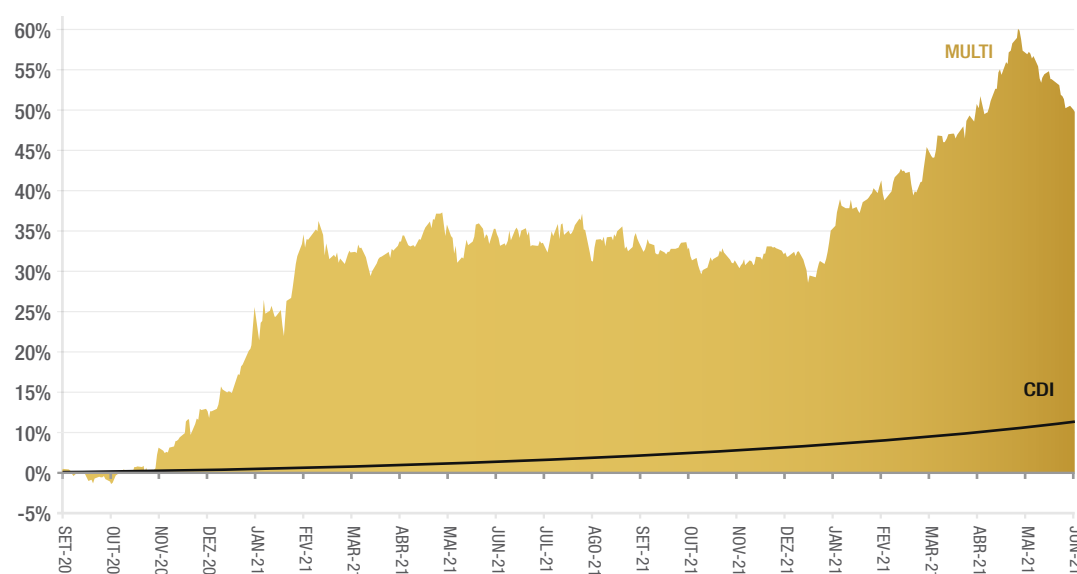
FUNDO	Data	Cota	Mês	Ano	12 meses	Início*
FORPUS MULTI FIM LP	30/06/22	1,48970204	-5,17%	14,58%	12,14%	57,09%
CDI	30/06/22		1,02%	5,42%	8,69%	9,63%

*Início em 03/09/2020

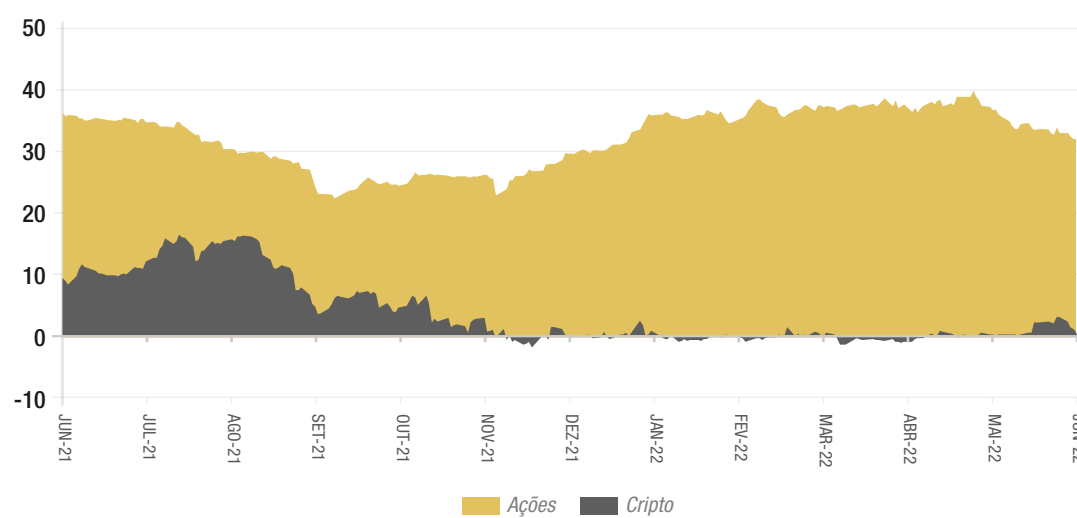
RESULTADOS MENSIAIS

ANO	JAN	FEV	MAR	ABR	MAI	JUN	JUL	AGO	SET	OUT	NOV	DEZ	ANO
2020 CDI									-0,61%	0,56%	6,67%	7,59%	14,70%
									0,13%	0,16%	0,15%	0,16%	0,61%
2021 CDI	7,53%	4,56%	0,18%	3,10%	-1,38%	1,12%	-0,42%	-0,59%	-1,42%	-1,67%	0,91%	1,08%	13,35%
	0,15%	0,13%	0,20%	0,21%	0,27%	0,31%	0,36%	0,43%	0,44%	0,49%	0,59%	0,77%	4,42%
2022 CDI	4,53%	0,77%	5,00%	5,04%	4,01%	-5,17%							14,58%
	0,73%	0,76%	0,93%	0,83%	1,03%	1,02%							5,42%

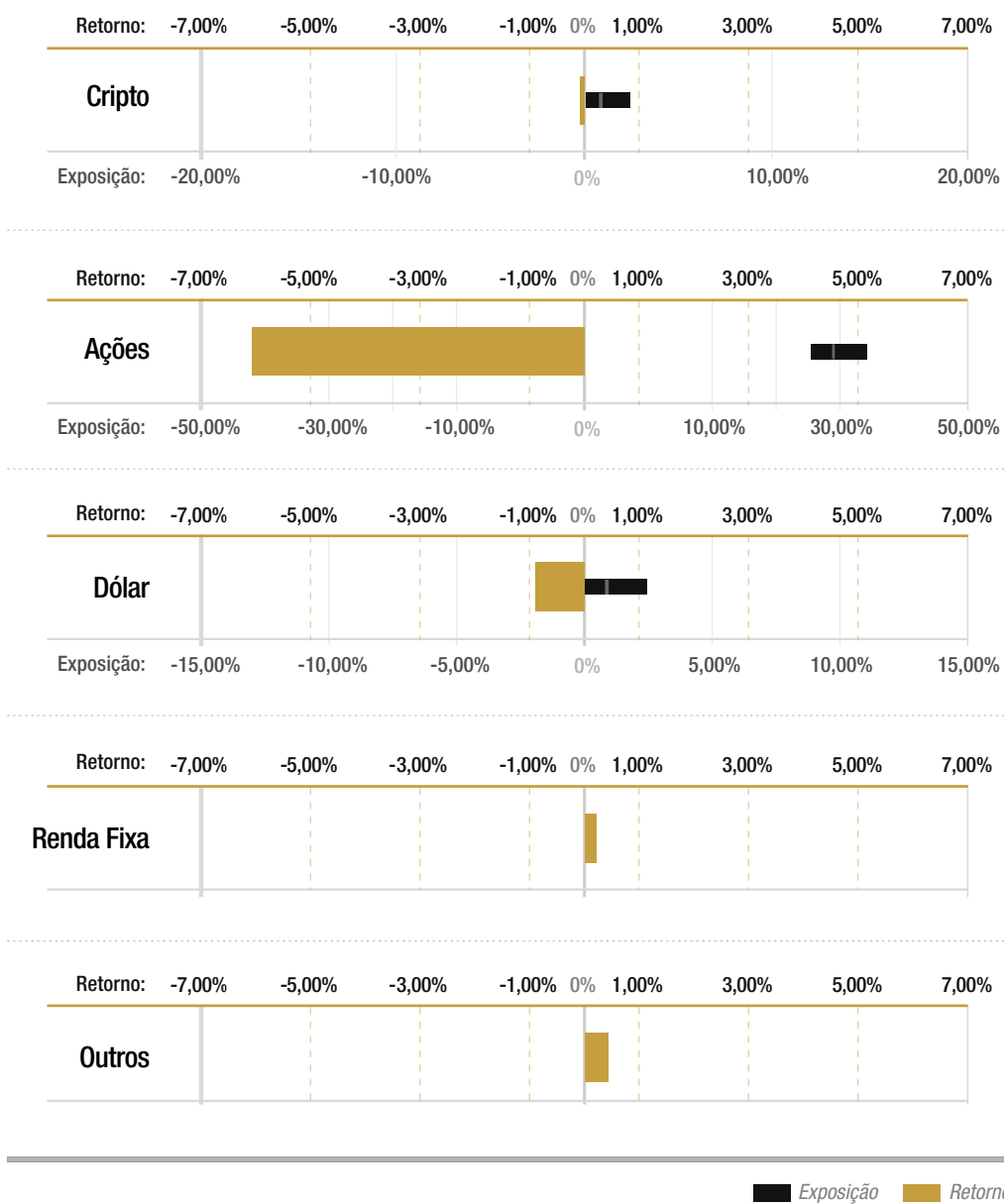
RENTABILIDADE ACUMULADA



EXPOSIÇÃO EM AÇÕES 12 MESES (ajustado por Delta %)



RETORNOS E EXPOSIÇÕES




INFORMAÇÕES OPERACIONAIS

Data de Início*	03/09/2020
Perfil de Risco	4,3 (em uma escala de 1 a 5)
Aplicação Inicial Mínima	R\$ 1.000,00
Movimentação Mínima	R\$ 100,00
Saldo Mínimo	N/A
Emissão de Cotas	Cota de fechamento D+1 úteis
Conversão de Cotas no Resgate	Sem cobrança de taxa de saída, D+14 corridos
Pagamento do Resgate	02 dias úteis após a conversão de cotas
Tributação	Longo Prazo

Taxa de Administração	1,75% a.a. sobre o PL do fundo
Taxa de Performance	20% do que exceder o CDI (semestral), com marca d'água
PL Médio últimos 12 meses	R\$ 167,11 MM
PL Estratégia	R\$ 182,10 MM
Gestor	Forpus Capital Gestão de Recursos LTDA
Administrador	BNY MELLON SERVIÇOS FINANCEIROS DTVM S.A.
Custodiante	BNY MELLON BANCO S.A.
Auditor	KPMG Auditores Independentes
Categoria ANBIMA	Multimercados Livre
Código Bloomberg	FORPMUL BZ <Equity>
CNPJ do Fundo	37.887.638/0001-04

Este relatório foi preparado pela Forpus Capital Gestão de Recursos LTDA e suas informações são de caráter exclusivamente informativo e, portanto, não devem ser consideradas como oferta, recomendação ou análise de investimento ou ativo. A Forpus Capital não comercializa nem distribui quotas de fundos de investimentos ou qualquer outro ativo financeiro. É recomendável a leitura cuidadosa do prospecto e regulamento do fundo de investimento pelo investidor ao aplicar seus recursos. Este fundo de investimento utiliza estratégias com derivativos como parte integrante de sua política de investimento. Tais estratégias, da forma como são adotadas, podem resultar em significativas perdas patrimoniais para seus cotistas, podendo inclusive acarretar perdas





FORPUS
CAPITAL

FORPUS TECH FIC FIA

RELATÓRIO MENSAL / JUNHO 2022

O Forpus Tech FIC FIA caiu 15,03% em junho contra uma queda de 11,50% do Ibovespa no mesmo período. Os destaques negativos do mês foram posições compradas nos setores de Agrícola (-3,95%), Mineração e Siderurgia (-3,21%), Utilidade Pública (-2%) e Logística (-2%). Os destaques positivos foram posições nos setores de Tecnologia (1,72%) e Índices Não Brasil (1,28%) e Financeiro (0,44%).

O medo de recessão nas economias dos países desenvolvidos parece ter atingido em cheio as empresas produtoras de *commodities*. Ao mesmo tempo, os setores voltados ao mercado doméstico continuam a performar de forma insatisfatória, em um mês em que praticamente todos os setores da bolsa caíram. O receio de que medidas para tentar conter a inflação possam deteriorar a trajetória fiscal do país fez com que as taxas de juros futuras voltassem a subir, mesmo em um cenário de queda de *commodities*. Acreditamos que esta dinâmica deva se manter até as vésperas das eleições de outubro, pelo menos, e que possivelmente uma janela de forte recuperação se abrirá no último trimestre do ano.

Continuamos com proteções em opções de vendas nas bolsas americanas e em opções de venda de dólar.

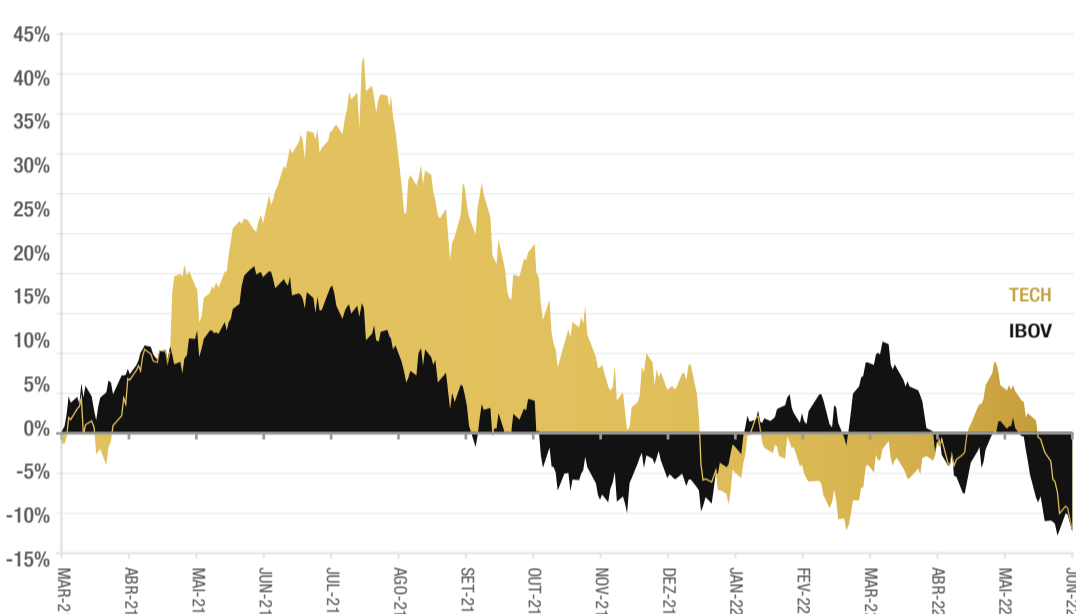
FUNDO	Data	Cota	Mês	Ano	Início*
FORPUS TECH FIC FIA BDR Ibovespa	30/06/22 30/06/22	0,89332437 98541,95	-15,03% -11,50%	-16,82% -5,99%	-10,67% -10,91%

*Início em 08/03/2021

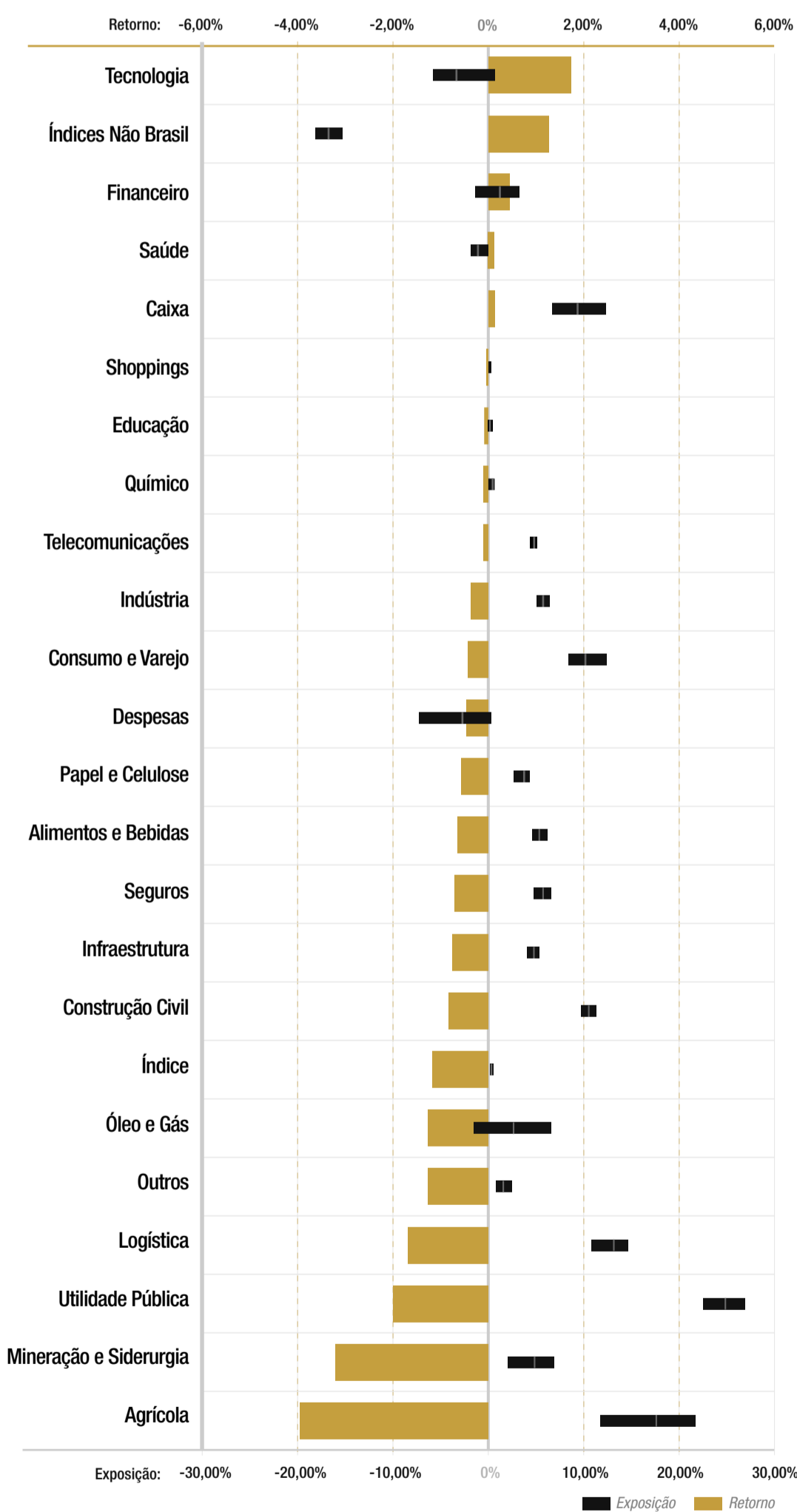
RESULTADOS MENSAIS

ANO	JAN	FEV	MAR*	ABR	MAI	JUN	JUL	AGO	SET	OUT	NOV	DEZ	ANO
2021 Ibovespa			-0,98% 5,44%	18,26% 1,94%	5,18% 6,16%	7,29% 0,46%	4,05% -3,94%	-8,04% -2,48%	-6,30% -6,57%	-9,61% -6,74%	-4,48% -1,53%	4,98% 2,85%	7,39% -5,23%
2022 Ibovespa	-5,33% 6,98%	-6,98% 0,89%	2,39% 6,06%	2,49% -10,10%	5,94% 3,22%	-15,03% -11,50%							-16,82% -5,99%

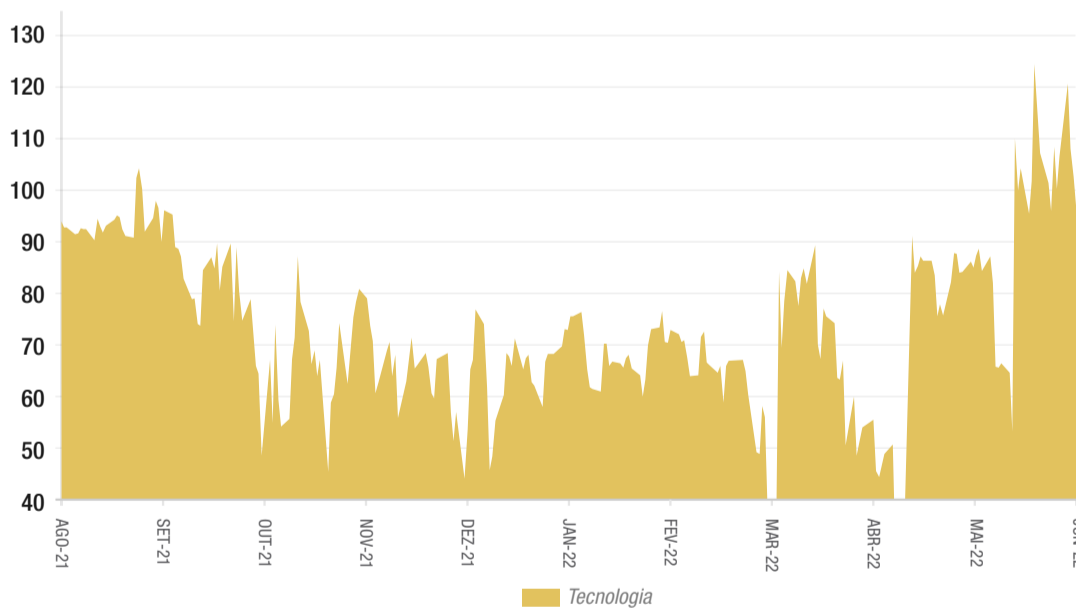
RENTABILIDADE ACUMULADA



RETORNOS E EXPOSIÇÕES



EXPOSIÇÃO EM AÇÕES 12 MESES (ajustado por Delta %)



INFORMAÇÕES OPERACIONAIS

Data de Início*	08/03/2021
Perfil de Risco	4,3 (em uma escala de 1 a 5)
Aplicação Inicial Mínima	R\$ 1.000,00
Movimentação Mínima	R\$ 100,00
Saldo Mínimo	N/A
Emissão de Cotas	Cota de fechamento D+1 úteis
Conversão de Cotas no Resgate	Sem cobrança de taxa de saída, D+30 corridos
Pagamento do Resgate	02 dias úteis após a conversão de cotas
Tributação	IR de 15% sobre o ganho nominal cobrado no resgate

Taxa de Administração	2,00% a.a. sobre o PL do fundo
Taxa de Performance	20% do que exceder o Ibovespa (semestral), com marca d'água
PL Médio últimos 12 meses	R\$ 21.55 MM
PL Estratégia	R\$ 36.21 MM
Gestor	Forpus Capital Gestão de Recursos LTDA
Administrador	BNY MELLON SERVIÇOS FINANCEIROS DTVM S.A.
Custodiante	BNY MELLON BANCO S.A.
Auditor	KPMG Auditores Independentes
Categoria ANBIMA	Ações IBOVESPA ativo
Código Bloomberg	FPUTECH BZ <Equity>
CNPJ do Fundo	40.212.731/0001-15

Este relatório foi preparado pela Forpus Capital Gestão de Recursos LTDA e suas informações são de caráter exclusivamente informativo e, portanto, não devem ser consideradas como oferta, recomendação ou análise de investimento ou ativo. A Forpus Capital não comercializa nem distribui quotas de fundos de investimentos ou qualquer outro ativo financeiro. É recomendável a leitura cuidadosa do prospecto e regulamento do fundo de investimento pelo investidor ao aplicar seus recursos. Este fundo de investimento utiliza estratégias com derivativos como parte integrante de sua política de investimento. Tais estratégias, da forma como são adotadas, podem resultar em significativas perdas patrimoniais para seus cotistas, podendo inclusive acarretar perdas



O Forpus 70 Prev FIM caiu 8,81% em junho contra uma alta de 1,02% do CDI no mesmo período. Os destaques negativos do mês foram posições compradas nos setores de Agrícola (-2,06%), Logística (-0,97%) e Consumo e Varejo (-0,96%).

O medo de recessão nas economias dos países desenvolvidos parece ter atingido em cheio as empresas produtoras de *commodities*. Ao mesmo tempo, os setores voltados ao mercado doméstico continuam a performar de forma insatisfatória, em um mês em que praticamente todos os setores da bolsa caíram. O receio de que medidas para tentar conter a inflação possam deteriorar a trajetória fiscal do país fez com que as taxas de juros futuras voltassem a subir, mesmo em um cenário de queda de *commodities*. Acreditamos que esta dinâmica deva se manter até as vésperas das eleições de outubro, pelo menos, e que possivelmente uma janela de forte recuperação se abrirá no último trimestre do ano.

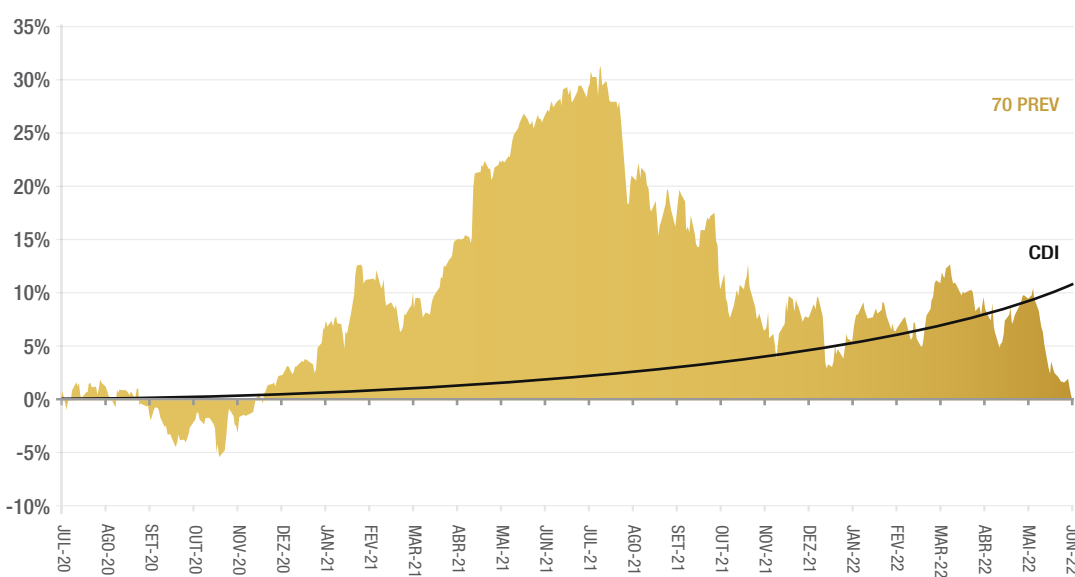
FUNDO	Data	Cota	Mês	Ano	12 meses	Início*
FORPUS 70 PREV FIM CDI	30/06/22 30/06/22	1,00053647	-8,81% 1,02%	-8,80% 5,26%	-22,02% 8,53%	0,05% 10,94%

*Início em 09/07/2020

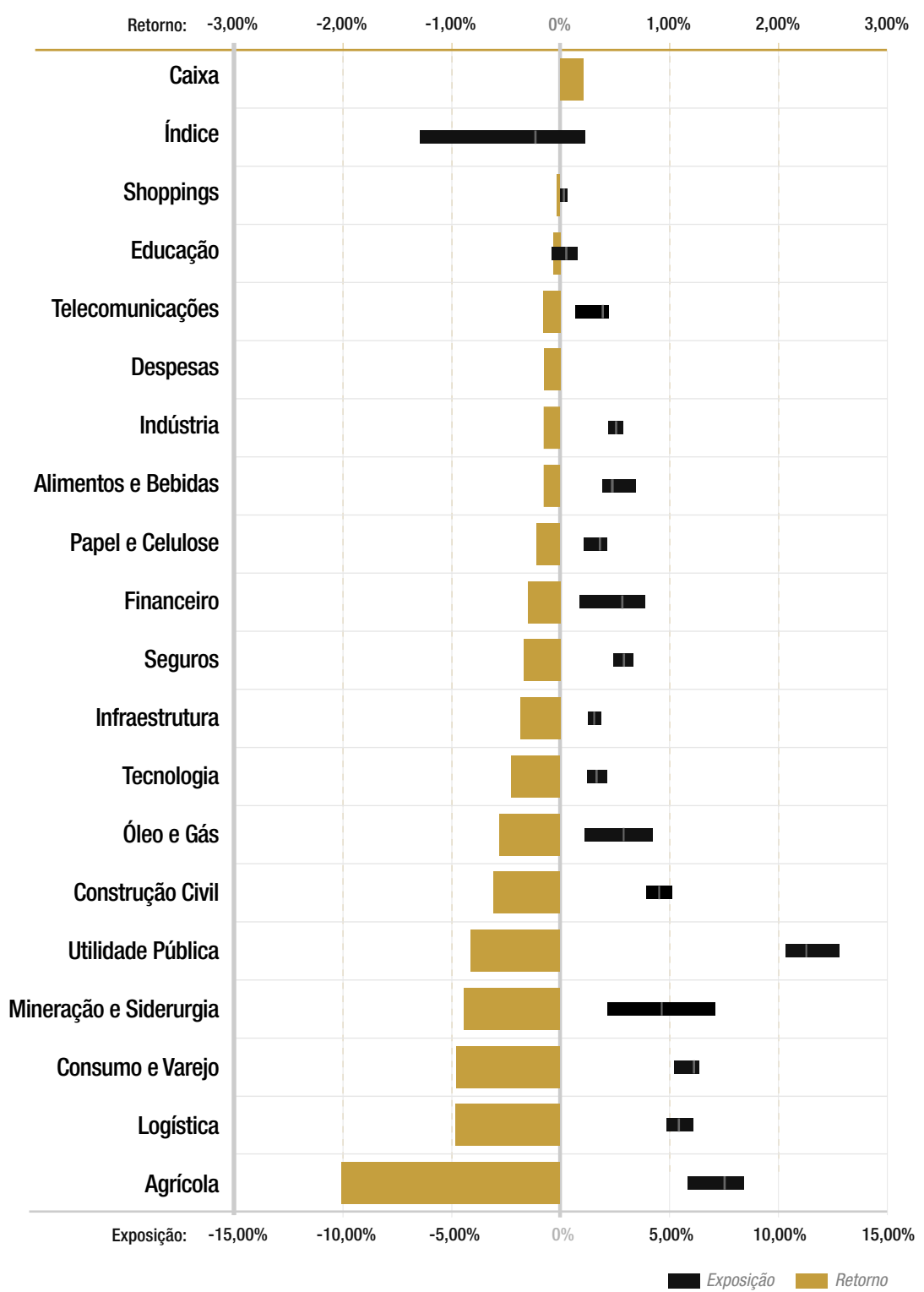
RESULTADOS MENSAIS

ANO	JAN	FEV	MAR	ABR	MAI	JUN	JUL	AGO	SET	OUT	NOV	DEZ	ANO
2020 CDI							1,24% 0,14%	-1,09% 0,16%	-4,00% 0,16%	-1,52% 0,16%	5,34% 0,15%	4,10% 0,16%	3,82% 0,93%
2021 CDI	2,34% 0,15%	2,51% 0,13%	0,50% 0,20%	10,81% 0,21%	3,51% 0,27%	2,21% 0,31%	0,96% 0,36%	-7,22% 0,43%	-3,69% 0,44%	-6,94% 0,49%	-2,33% 0,59%	4,28% 0,77%	5,68% 4,42%
2022 CDI	-0,73% 0,73%	-1,95% 0,67%	4,40% 0,87%	-2,61% 0,83%	1,07% 1,03%	-8,81% 1,02%							-8,80% 5,26%

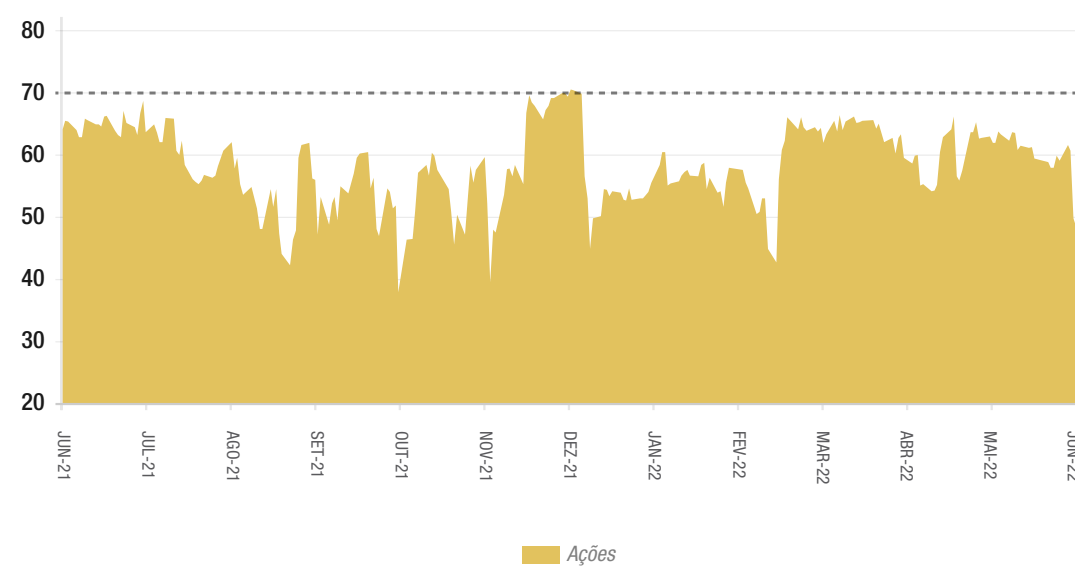
RENTABILIDADE ACUMULADA



RETORNOS E EXPOSIÇÕES



EXPOSIÇÃO EM AÇÕES 12 MESES (ajustado por Delta %)




INFORMAÇÕES OPERACIONAIS

Data de Início*	09/07/2020
Perfil de Risco	4,3 (em uma escala de 1 a 5)
Aplicação Inicial Mínima	R\$ 1.000,00
Movimentação Mínima	R\$ 200,00
Saldo Mínimo	N/A
Emissão de Cotas	Cota de fechamento D+1 úteis
Conversão de Cotas no Resgate	Sem cobrança de taxa de saída, D+8 úteis
Pagamento do Resgate	02 dias úteis após a conversão de cotas
Tributação	Tabela de IR Progressiva o Regressiva

Taxa de Administração	2,00% a.a. sobre o PL do fundo
Taxa de Performance	20% do que exceder o CDI (semestral), com marca d'água
PL Médio últimos 12 meses	R\$ 77,10 MM
PL Estratégia	R\$ 136,92 MM
Gestor	Forpus Capital Gestão de Recursos LTDA
Administrador	BNY MELLON SERVIÇOS FINANCEIROS DTVM S.A.
Custodiante	BNY MELLON BANCO S.A.
Auditor	KPMG Auditores Independentes
Categoria ANBIMA	Previdência Multimercados
Código Bloomberg	FORSPU7 BZ <Equity>
CNPJ do Fundo	34.474.917/0001-40

Este relatório foi preparado pela Forpus Capital Gestão de Recursos LTDA e suas informações são de caráter exclusivamente informativo e, portanto, não devem ser consideradas como oferta, recomendação ou análise de investimento ou ativo. A Forpus Capital não comercializa nem distribui quotas de fundos de investimentos ou qualquer outro ativo financeiro. É recomendável a leitura cuidadosa do prospecto e regulamento do fundo de investimento pelo investidor ao aplicar seus recursos. Este fundo de investimento utiliza estratégias com derivativos como parte integrante de sua política de investimento. Tais estratégias, da forma como são adotadas, podem resultar em significativas perdas patrimoniais para seus cotistas, podendo inclusive acarretar perdas





FORPUS
CAPITAL

FORPUS 100 ICATU PREV FIC FIA

RELATÓRIO MENSAL / JUNHO 2022

O Forpus 100 Icatu Prev FIC FIA caiu 12,63% em junho contra uma queda de 0,36% do IMA-B no mesmo período. Os destaques negativos do mês foram posições compradas nos setores de Agrícola (-2,99%), Logística (-1,41%) e Consumo e Varejo (-1,39%).

O medo de recessão nas economias dos países desenvolvidos parece ter atingido em cheio as empresas produtoras de *commodities*. Ao mesmo tempo, os setores voltados ao mercado doméstico continuam a performar de forma insatisfatória, em um mês em que praticamente todos os setores da bolsa caíram. O receio de que medidas para tentar conter a inflação possam deteriorar a trajetória fiscal do país fez com que as taxas de juros futuras voltassem a subir, mesmo em um cenário de queda de *commodities*. Acreditamos que esta dinâmica deva se manter até as vésperas das eleições de outubro, pelo menos, e que possivelmente uma janela de forte recuperação se abrirá no último trimestre do ano.

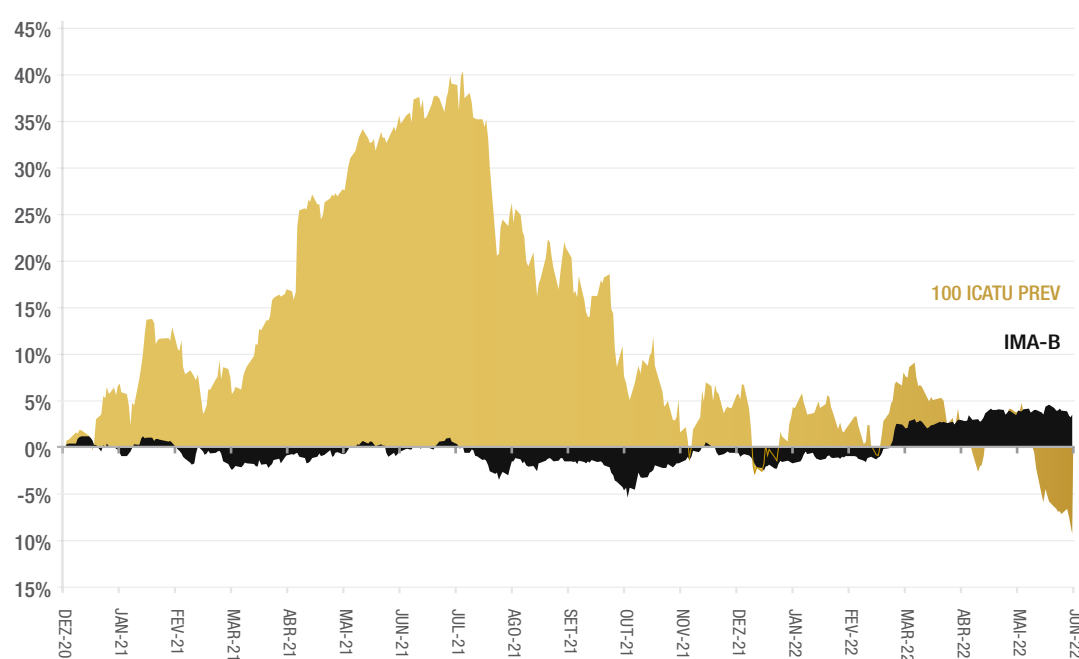
FUNDO	Data	Cota	Mês	Ano	12 meses	Início*
FORPUS 100 ICATU PREV FIC FIA	30/06/22	0,90739433	-12,63%	-14,93%	-33,16%	-9,26%
IMA-B	30/06/22		-0,36%	4,35%	3,78%	3,51%

*Início em 21/12/2020

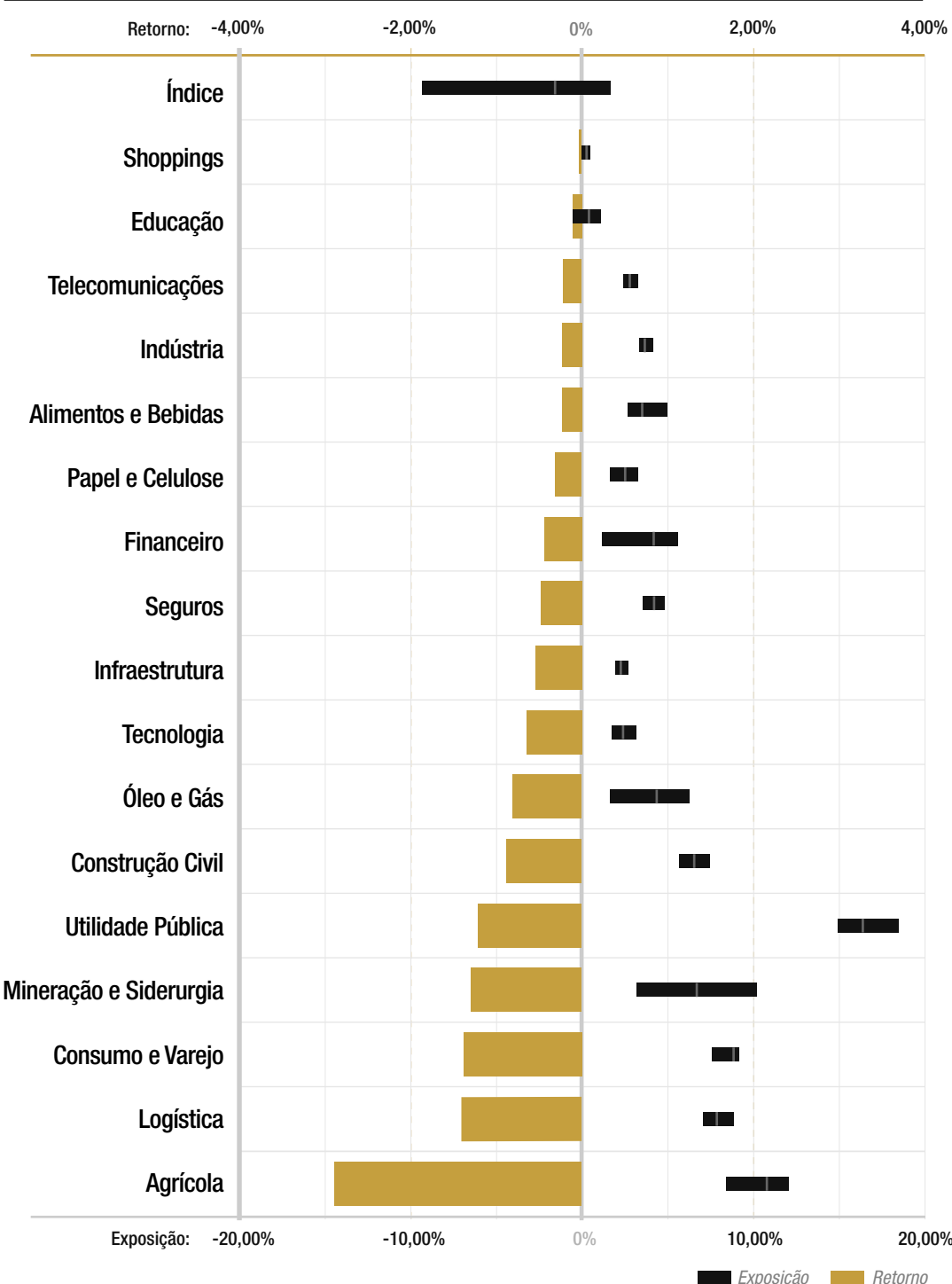
RESULTADOS MENSAIS

ANO	JAN	FEV	MAR	ABR	MAI	JUN	JUL	AGO	SET	OUT	NOV	DEZ	ANO
2020 IMA-B												1,74%	1,74%
2021 IMA-B	2,70%	3,13%	0,33%	15,90%	5,06%	3,12%	1,10%	-10,38%	-5,69%	-9,47%	-4,16%	5,97%	4,84%
2022 IMA-B	-1,17%	-3,30%	5,33%	-4,52%	1,30%	-12,63%							-14,93%
	-0,85%	-1,52%	-0,46%	0,65%	1,06%	-0,25%	-0,37%	-1,09%	-0,13%	-2,54%	3,47%	0,22%	-1,93%
	-0,73%	0,54%	3,07%	0,83%	0,96%	-0,36%							4,35%

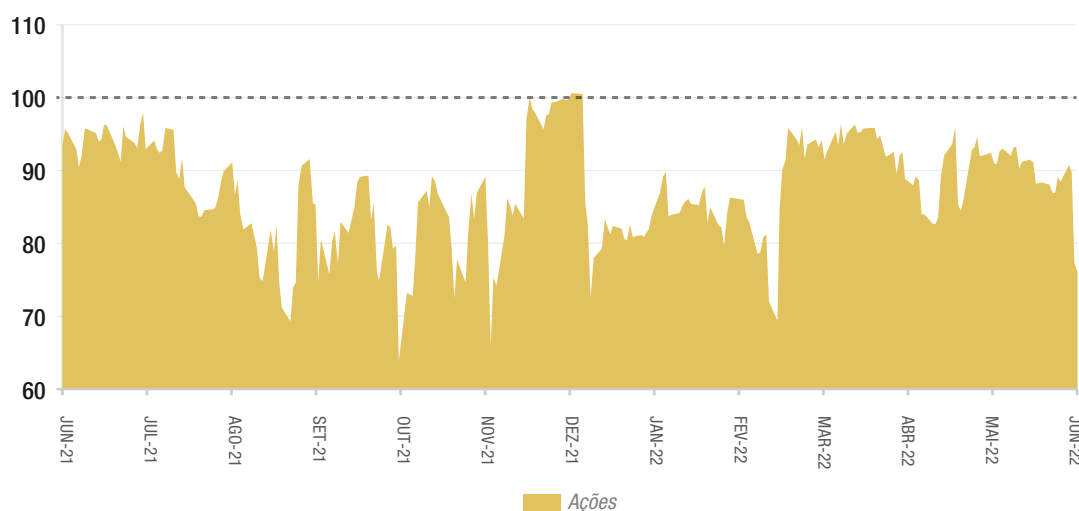
RENTABILIDADE ACUMULADA



RETORNOS E EXPOSIÇÕES



EXPOSIÇÃO EM AÇÕES 12 MESES (ajustado por Delta %)



INFORMAÇÕES OPERACIONAIS


Data de Início*	21/12/2020
Perfil de Risco	4,3 (em uma escala de 1 a 5)
Aplicação Inicial Mínima	R\$ 20.000,00
Movimentação Mínima	N/A
Saldo Mínimo	N/A
Emissão de Cotas	Cota de fechamento D+1 úteis
Conversão de Cotas no Resgate	Sem cobrança de taxa de saída, D+8 úteis
Pagamento do Resgate	02 dias úteis após a conversão de cotas
Tributação	Tabela de IR Progressiva ou Regressiva

Taxa de Administração	2,00% a.a. sobre o PL do fundo
Taxa de Performance	20% do que exceder o IMA-B (semestral), com marca d'água
PL Médio últimos 12 meses	R\$ 34.99 MM
PL Estratégia	R\$ 136.92 MM
Gestor	Forpus Capital Gestão de Recursos LTDA
Administrador	BNY MELLON SERVIÇOS FINANCEIROS DTVM S.A.
Custodiante	BNY MELLON BANCO S.A.
Auditor	KPMG Auditores Independentes
Categoria ANBIMA	Previdência Ações Ativo
Código Bloomberg	FORICAP BZ <Equity>
CNPJ do Fundo	38.281.397/0001-00

Este relatório foi preparado pela Forpus Capital Gestão de Recursos LTDA e suas informações são de caráter exclusivamente informativo e, portanto, não devem ser consideradas como oferta, recomendação ou análise de investimento ou ativo. A Forpus Capital não comercializa nem distribui quotas de fundos de investimentos ou qualquer outro ativo financeiro. É recomendável a leitura cuidadosa do prospecto e regulamento do fundo de investimento pelo investidor ao aplicar seus recursos. Este fundo de investimento utiliza estratégias com derivativos como parte integrante de sua política de investimento. Tais estratégias, da forma como são adotadas, podem resultar em significativas perdas patrimoniais para seus cotistas, podendo inclusive acarretar perdas



Gestão de Recursos



FORPUS
CAPITAL

FORPUS 100 XP PREV SEG FIC FIA

RELATÓRIO MENSAL / JUNHO 2022

O Forpus 100 XP PREV SEG FIC FIA caiu 12,61% em junho contra uma queda de 0,36% do IMA-B no mesmo período. Os destaques negativos do mês foram posições compradas nos setores de Agrícola (-2,99%), Logística (-1,41%) e Consumo e Varejo (-1,39%).

O medo de recessão nas economias dos países desenvolvidos parece ter atingido em cheio as empresas produtoras de *commodities*. Ao mesmo tempo, os setores voltados ao mercado doméstico continuam a performar de forma insatisfatória, em um mês em que praticamente todos os setores da bolsa caíram. O receio de que medidas para tentar conter a inflação possam deteriorar a trajetória fiscal do país fez com que as taxas de juros futuras voltassem a subir, mesmo em um cenário de queda de *commodities*. Acreditamos que esta dinâmica deva se manter até as vésperas das eleições de outubro, pelo menos, e que possivelmente uma janela de forte recuperação se abrirá no último trimestre do ano.

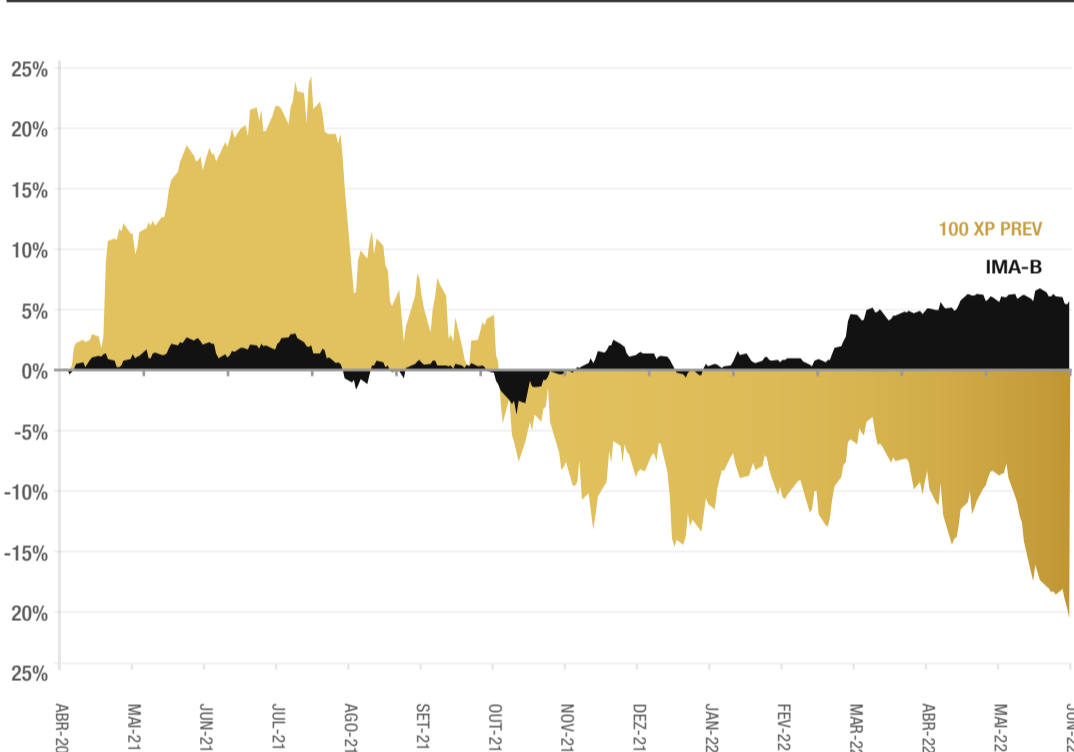
FUNDO	Data	Cota	Mês	Ano	12 meses	Início*
FORPUS 100 XP PREV SEG FIC FIA	30/06/22	0,80064271	-12,61%	-14,88%	-33,08%	-19,94%
IMA-B	30/06/22		-0,36%	4,35%	3,78%	5,50%

*Início em 09/04/2021

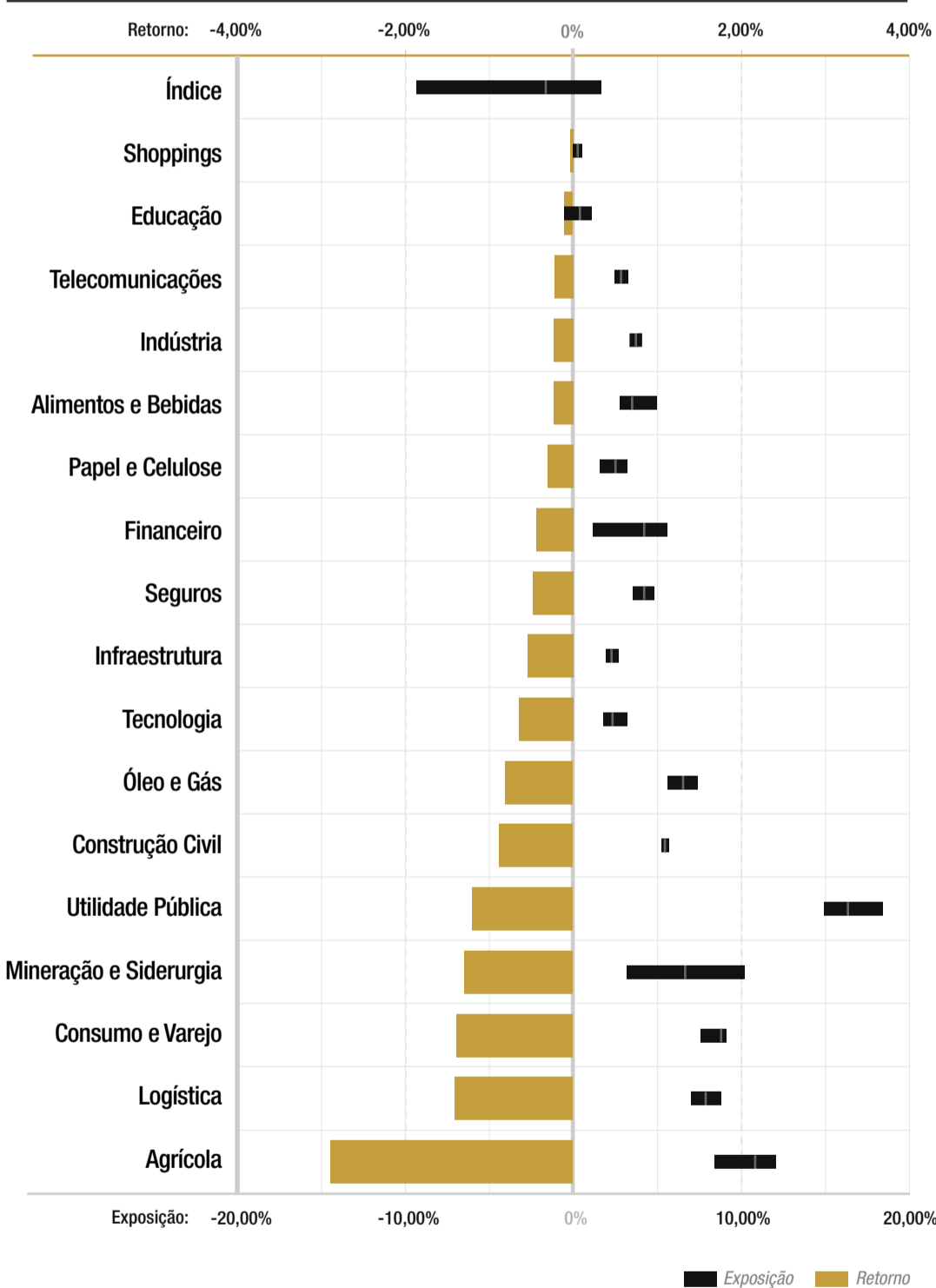
RESULTADOS MENSAIS

ANO	JAN	FEV	MAR	ABR	MAI	JUN	JUL	AGO	SET	OUT	NOV	DEZ	ANO
2021 IMA-B				10,30%	5,08%	3,22%	1,08%	-10,38%	-5,70%	-9,43%	-4,12%	6,00%	-5,93%
				0,85%	1,06%	-0,25%	-0,37%	-1,09%	-0,13%	-2,54%	3,47%	0,22%	1,10%
2022 IMA-B	-1,15%	-3,28%	5,32%	-4,51%	1,29%	-12,61%							-14,88%
	-0,73%	0,54%	3,07%	0,83%	0,96%	-0,36%							4,35%

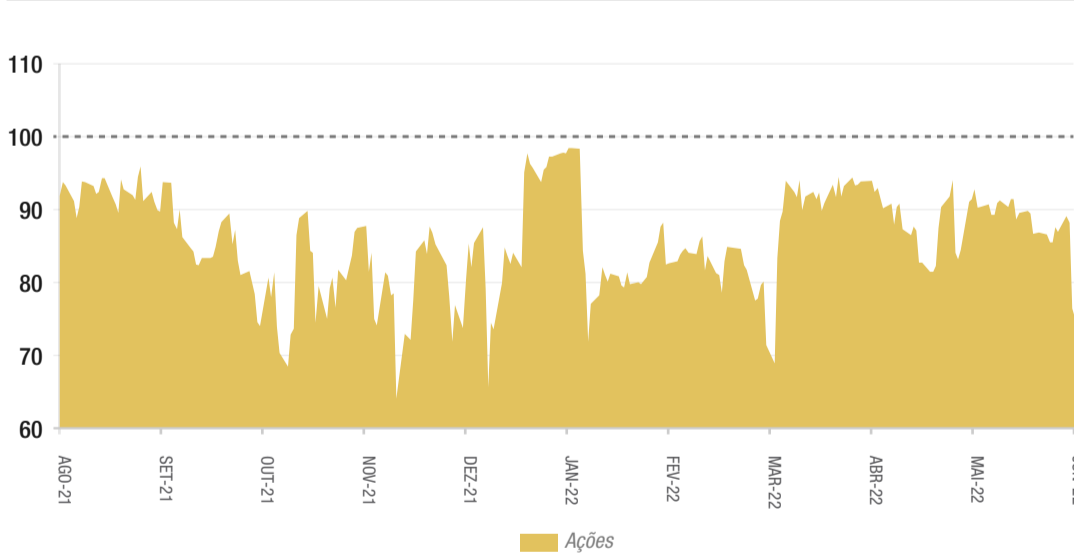
RENTABILIDADE ACUMULADA



RETORNOS E EXPOSIÇÕES



EXPOSIÇÃO EM AÇÕES 12 MESES (ajustado por Delta %)



INFORMAÇÕES OPERACIONAIS

Data de Início*	09/04/2021
Perfil de Risco	4,3 (em uma escala de 1 a 5)
Aplicação Inicial Mínima	R\$ 10.000,00
Movimentação Mínima	N/A
Saldo Mínimo	N/A
Emissão de Cotas	Cota de fechamento D+1 úteis
Conversão de Cotas no Resgate	Sem cobrança de taxa de saída, D+8 úteis
Pagamento do Resgate	02 dias úteis após a conversão de cotas
Tributação	Tabela de IR Progressiva ou Regressiva

Taxa de Administração	2,00% a.a. sobre o PL do fundo
Taxa de Performance	20% do que exceder o IMA-B (semestral), com marca d'água
PL Médio últimos 12 meses	R\$ 52.73 MM
PL Estratégia	R\$ 136.92 MM
Gestor	Forpus Capital Gestão de Recursos LTDA
Administrador	BNY MELLON SERVIÇOS FINANCEIROS DTVM S.A.
Custodiante	BNY MELLON BANCO S.A.
Auditor	KPMG Auditores Independentes
Categoria ANBIMA	Previdência Ações Ativo
Código Bloomberg	FORPUSX BZ <Equity>
CNPJ do Fundo	40.212.923/0001-21

Este relatório foi preparado pela Forpus Capital Gestão de Recursos LTDA e suas informações são de caráter exclusivamente informativo e, portanto, não devem ser consideradas como oferta, recomendação ou análise de investimento ou ativo. A Forpus Capital não comercializa nem distribui quotas de fundos de investimentos ou qualquer outro ativo financeiro. É recomendável a leitura cuidadosa do prospecto e regulamento do fundo de investimento pelo investidor ao aplicar seus recursos. Este fundo de investimento utiliza estratégias com derivativos como parte integrante de sua política de investimento. Tais estratégias, da forma como são adotadas, podem resultar em significativas perdas patrimoniais para seus cotistas, podendo inclusive acarretar perdas



Gestão de Recursos