

RELATÓRIO MENSAL DE GESTÃO

Novembro 2022



-  +55 11 2853-8888
-  invest@capitaniainvestimentos.com.br
-  www.capitaniainvestimentos.com.br
-  www.capitaniafii.com.br
-  [capitaniainvestimentos](https://www.linkedin.com/company/capitaniainvestimentos)
-  [capitaniainvestimentos](https://www.instagram.com/capitaniainvestimentos)

RELATÓRIO MENSAL DE GESTÃO

COMENTÁRIO MACRO

A descompressão dos preços dos ativos mundiais prosseguiu em novembro, com ações subindo 7% e títulos corporativos subindo 3%. Números mais favoráveis de inflação nos Estados Unidos e Europa levaram a uma expectativa de interrupção do ciclo de alta de juros e as taxas de dez anos do Tesouro americano caíram de 4,05% para 3,61%. A Guerra da Ucrânia saiu do radar e isso também repercutiu positivamente nas bolsas.

Com a queda dos juros americanos, o dólar perdeu 5% para as outras moedas fortes e entre 2% e até 8% para a maioria das moedas de economias emergentes (exceções foram a rúpia indonésia, a lira turca, o peso argentino e o real brasileiro). As commodities subiram 2%, com boas altas nos agrícolas e metais, mas queda de 7% no petróleo do Golfo.

É cedo para dizer que as economias avançadas derrotaram a inflação. A demografia é deflacionária, mas há novidades: os gastos militares mundiais, a desglobalização (agravada pela nova concepção de segurança nacional) e a versão repaginada da Grande e Afluente Sociedade americana.

O Brasil não viu nada da melhora mundial: o real caiu 0,4% contra o dólar, que fechou a 5,20, e o Ibovespa caiu 3,1% (enquanto as bolsas de economias emergentes ex-China subiram 15%, o que vem sendo celebrado como a maior alta mensal desses ativos nos últimos dez anos).

Os juros nominais do DI para 2025 subiram de 11,7% para até a máxima de 14,2% e fecharam a 13%. Os juros reais das NTNBS de dez anos subiram de IPCA+5,7% até 6,2% e fecharam em IPCA+5,9%. O IMA-B, que há 12 meses negocia acima de apetitosos IPCA+5%, não conseguiu acompanhar o CDI: quando não são as deflações, são as altas de taxa por medo da inflação: ele perdeu 0,8% no mês e está em alta de 6,6% no ano (contra 11% do CDI e 4,7% do IPCA). O ano de 2022 entrará para o rol daqueles poucos (5 nos últimos 20) em que o CDI ganhou do papel de inflação curto.

O IFIX sobe apenas 2,3% em 2022, vítima da falta de ânimo do investidor. A ilusão monetária voltou aos fundos DI e nem o espectro da inflação futura, nem a muito útil isenção tributária (que pode valer 2% ao ano nesses tempos de juros altos) e nem o bom retorno prospectivo (12% de dividend yield agora) parecem atrair dinheiro para os imóveis neste momento.

As variações de câmbio, juros e bolsa no Brasil ao longo de novembro foram causadas pelos debates em torno da despesa pública. Alguns balões de ensaio da “PEC da Transição” circularam com propostas de gastos públicos até 200 bilhões “acima do teto”. O número, e a facilidade com que circulou pelo Congresso, assustaram os investidores.

Então, no penúltimo dia do mês, o mercado começou a melhorar rápido. O que terá acontecido? Terá sido o início da tramitação da PEC no Senado prevendo 198 bilhões de verba extra por apenas quatro anos (sem o bode na sala do aumento permanente)? Terá sido a conversa de Lula com o candidato a Ministro da Defesa preferido dos militares? Terão sido as notícias que esvaziaram as apostas em Fernando Haddad para a Economia?

A despeito de um início de transição que sugeria um governo capaz de fazer valer a agenda original do partido do presidente, a melhor interpretação dos últimos eventos é de que tudo ainda está em negociação e que o objetivo maior – salvar a democracia que mora no coração de cada qual – exigirá consenso e compromissos de parte a parte.

PREVIDÊNCIA ABERTA



CAPITÂNIA PREVIDENCE ADVISORY ICATU FIRF CP

RENTABILIDADE

Em novembro, o Capitânia Previdence Advisory Icatu FIRF CP teve rentabilidade de 0.87%. O fundo desde o seu início (fevereiro de 2017) possui uma rentabilidade acumulada de 54.69% ou 118% do CDI.

PERÍODO	PREVIDENCE	
	Retorno	% CDI
Novembro 22 ¹	0.87%	85%
Últimos 30 dias	0.87%	85%
Últimos 90 dias ¹	2.65%	86%
Últimos 180 dias ¹	6.19%	97%
Últimos 12 meses ¹	12.62%	105%
Últimos 24 meses ¹	20.00%	123%
Ano 2022 ¹	11.54%	104%
Ano 2021	7.23%	164%
Ano 2020	3.54%	128%
Acumulado (desde o início) ²	54.69%	118%
PL (R\$)	Atual ¹	2,716,784,119
	Últimos 12 Meses (média) ¹	2,267,143,066

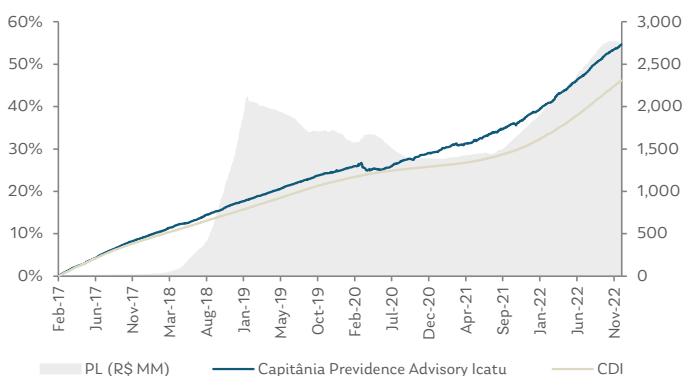
¹Data de referência: 30-Nov-22

²Cota Inicial: 1-Fev-17

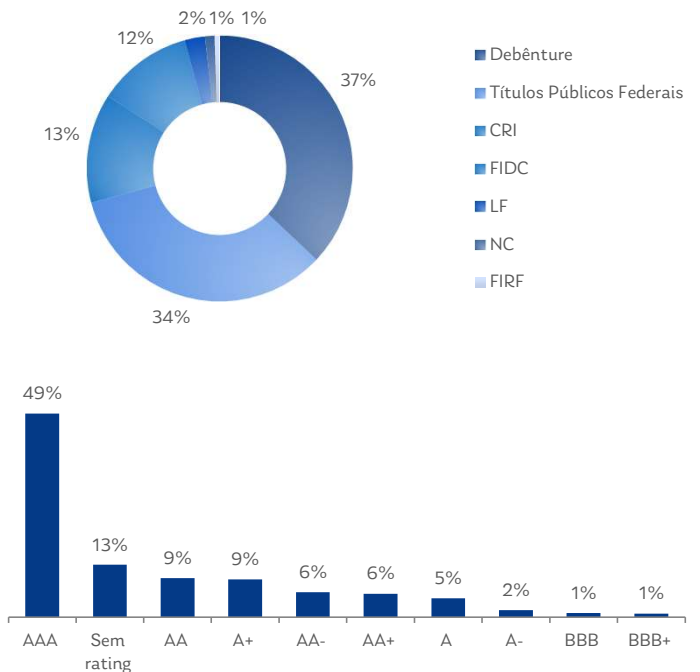
DESCRIÇÃO

O Capitânia Previdence Advisory Icatu FIRF CP é um fundo de previdência aberta adequado à ICMN n.º 4.444/15, distribuído exclusivamente pela XP Investimentos, com foco em adquirir ativos de renda fixa crédito privado e títulos públicos federais. O objetivo é alocar 70% do patrimônio na soma de Debêntures, CRI e cotas de FIDC. Os outros 30% são alocados em títulos públicos federais pós fixados. O objetivo de rentabilidade é CDI + 0.5%a.a pós custos.

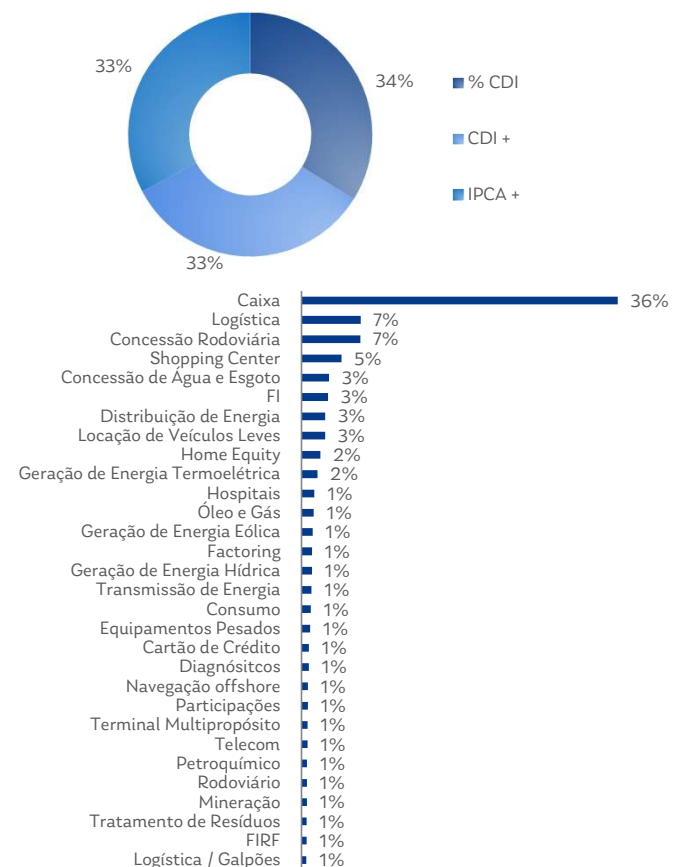
RENTABILIDADE ACUMULADA



COMPOSIÇÃO POR CLASSE DE ATIVO E POR RATING



COMPOSIÇÃO POR INDEXADOR E POR LASTRO/GARANTIA



PREVIDÊNCIA ABERTA



CAPITÂNIA CREDPREVIDÊNCIA ICATU FIC FIRF CP

RENTABILIDADE

Em novembro, o Capitânia Credprevidência Icatu FIC FIRF CP teve rentabilidade de 0.39%. O fundo desde o seu início (maio de 2017) possui um retorno acumulado de 53.22% ou 128% do CDI.

PERÍODO	CREDPREVIDÊNCIA	
	Retorno	% CDI
Novembro 22 ¹	0.39%	38%
Últimos 30 dias	0.39%	38%
Últimos 90 dias ¹	2.09%	68%
Últimos 180 dias ¹	6.06%	95%
Últimos 12 meses ¹	12.80%	107%
Últimos 24 meses ¹	19.43%	120%
Ano 2022 ¹	11.16%	100%
Ano 2021	6.76%	154%
Ano 2020	4.12%	149%
Acumulado (desde o início) ²	53.22%	128%
PL (R\$)	Atual¹	2,097,145,829
	Últimos 12 Meses (média)¹	1,855,157,365

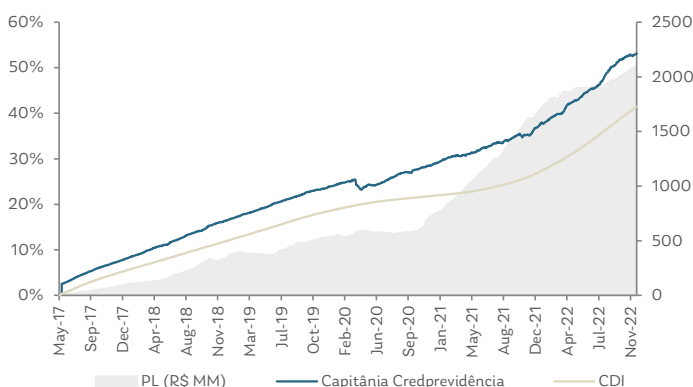
¹Data de referência: 30-Nov-22

²Cota Inicial: 22-Mai-17

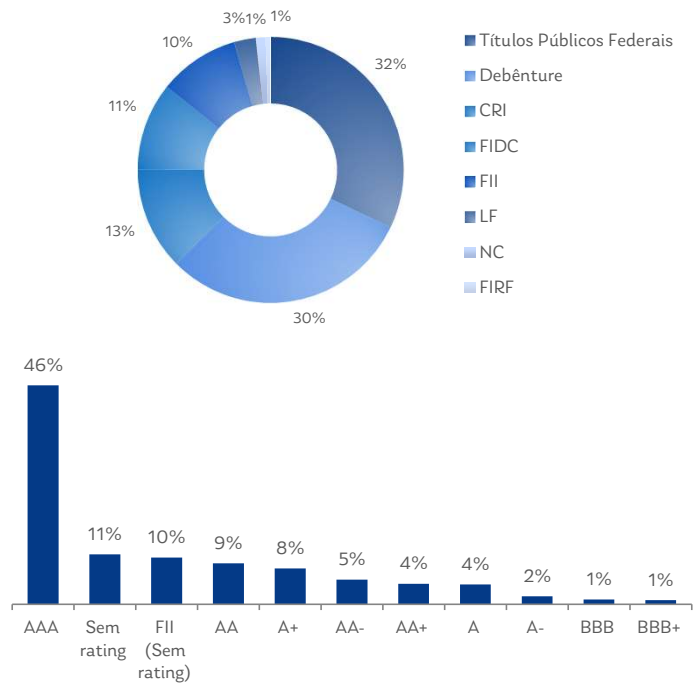
DESCRIÇÃO

O Capitânia Credprevidência Icatu FIC FIRF CP é um fundo de previdência aberta adequado à ICMN n.º 4.444/15, com foco em adquirir ativos de renda fixa crédito privado, FII e títulos públicos federais. O objetivo é alocar 70% do patrimônio na soma de Debêntures, CRI, cotas de FIDC e FII (limitado a 10%). Os outros 30% são alocados em títulos públicos federais pós fixados. O objetivo de rentabilidade é CDI + 0.75%a.a pós custos.

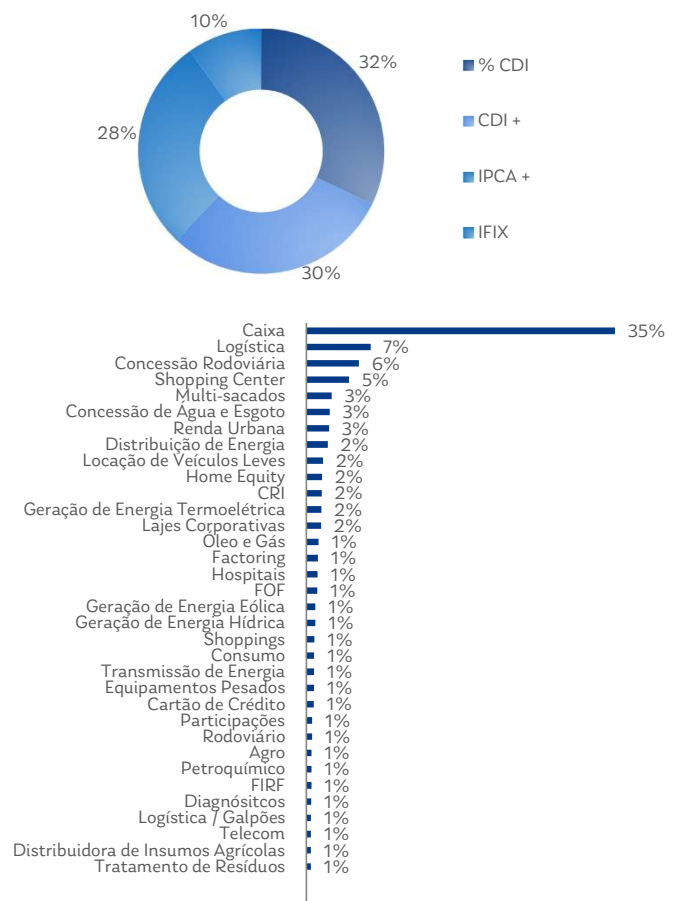
RENTABILIDADE ACUMULADA



COMPOSIÇÃO POR CLASSE DE ATIVO E POR RATING



COMPOSIÇÃO POR INDEXADOR E POR LASTRO/GARANTIA



PREVIDÊNCIA ABERTA



CAPITÂNIA PREV ADVISORY XP SEGUROS FIRF CP

RENTABILIDADE

Em novembro, o Capitânia Prev Advisory XP Seguros FIRF CP teve rentabilidade de 0.46%. O fundo desde o seu início (abril de 2019) possui um retorno acumulado de 30.65% ou 129% do CDI.

PERÍODO	PREV XP	
	Retorno	% CDI
Novembro 22 ¹	0.46%	46%
Últimos 30 dias	0.46%	45%
Últimos 90 dias ¹	2.21%	72%
Últimos 180 dias ¹	5.96%	94%
Últimos 12 meses ¹	12.47%	104%
Últimos 24 meses ¹	19.84%	122%
Ano 2022 ¹	11.06%	99%
Ano 2021	7.16%	163%
Ano 2020	3.60%	130%
Acumulado (desde o início) ²	30.65%	129%
PL (R\$)	Atual ¹	6,044,769,810
	Últimos 12 Meses (média) ¹	5,009,167,84

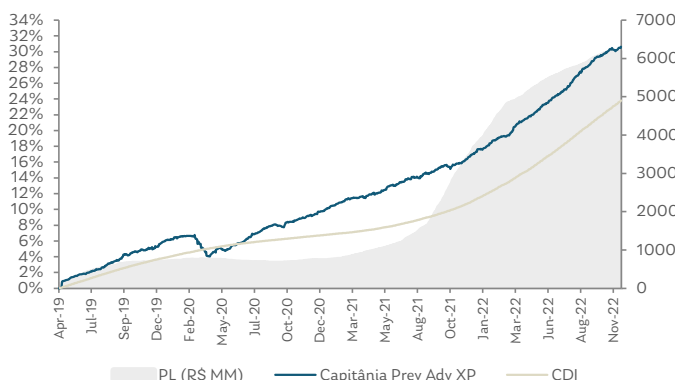
¹Data de referência: 30-Nov-22

²Cota Inicial: 30-Abr-19

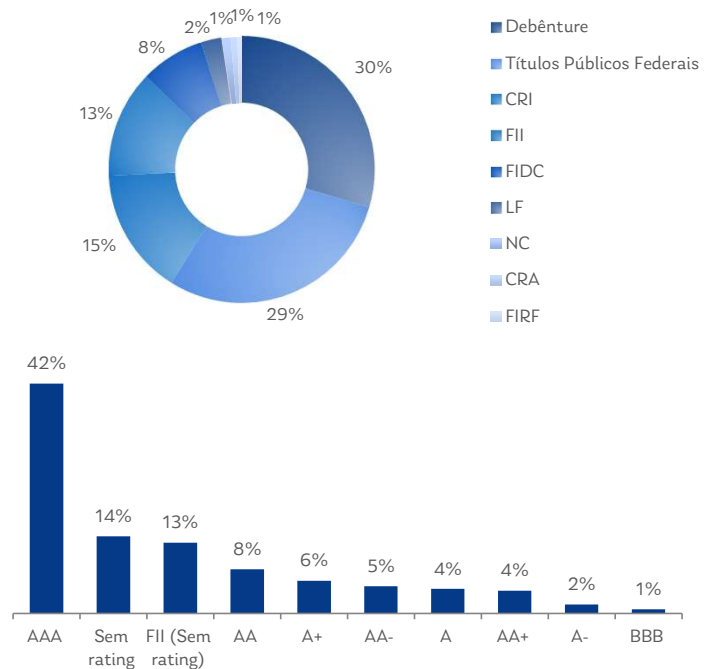
DESCRIÇÃO

O Capitânia Prev Advisory XP Seguros FIRF CP é um fundo de previdência aberta adequado à ICMN n.º 4.444/15, distribuído exclusivamente pela XP Investimentos, com foco em adquirir ativos de renda fixa crédito privado, FII e títulos públicos federais. O objetivo é alocar 70% do patrimônio na soma de Debêntures, CRI, cotas de FIDC e FII (limitado a 10%). Os outros 30% são alocados em títulos públicos federais pós fixados. O objetivo de rentabilidade é CDI + 0.75%.a pós custos.

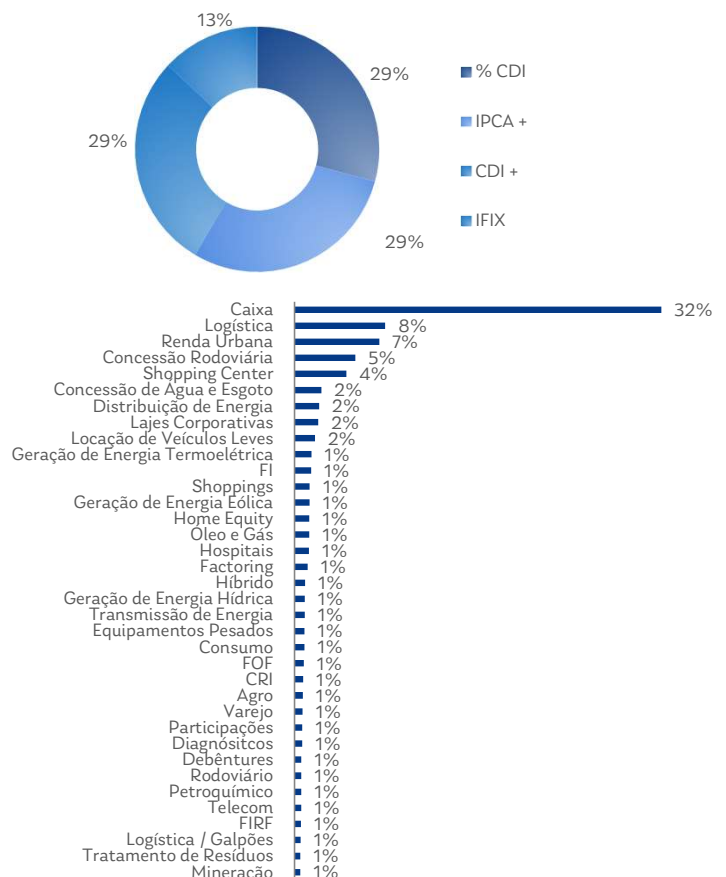
RENTABILIDADE ACUMULADA



COMPOSIÇÃO POR CLASSE DE ATIVO E POR RATING



COMPOSIÇÃO POR INDEXADOR E POR LASTRO/GARANTIA



CAPITÂNIA REIT PREV ADVISORY XP SEG FIE I FIC FIM CP

RENTABILIDADE

Em novembro, o Capitânia Reit Prev Advisory XP Seg FIE I FIC FIM CP teve rentabilidade de 0.15%. O fundo desde o seu início (dezembro de 2020) possui um retorno acumulado de 24.56% ou 152% do CDI.

PERÍODO	REIT PREV	
	Retorno	% CDI
Novembro 22 ¹	0.15%	15%
Últimos 30 dias	0.15%	15%
Últimos 90 dias ¹	2.14%	69%
Últimos 180 dias ¹	6.39%	101%
Últimos 12 meses ¹	10.93%	91%
Ano 2022 ¹	12.02%	108%
Ano 2021	7.40%	168%
Acumulado (desde o início) ²	24.56%	152%
PL (R\$)	Atual ¹	60,762,582
	Últimos 12 Meses (média) ¹	44,524,300

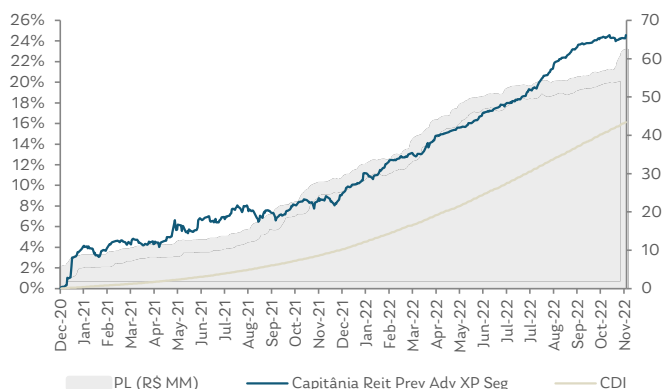
¹Data de referência: 30-Nov-22

²Cota Inicial: 08-Dez-20

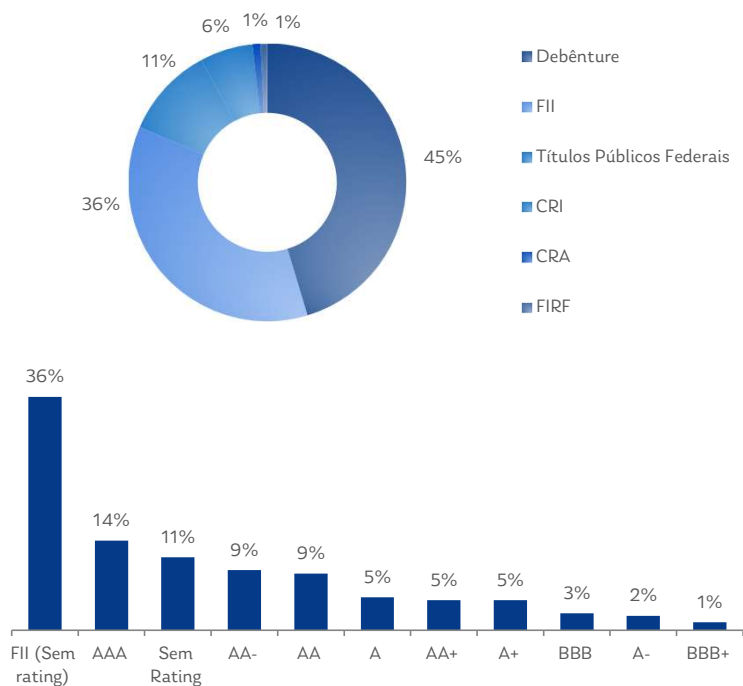
DESCRIÇÃO

O Capitânia Reit Prev Advisory XP Seg FIE I FIC FIM CP é um fundo multimercado de previdência aberta destinado a investidores qualificados, distribuído exclusivamente pela XP Investimentos, com estratégia de alocação híbrida em Crédito Privado (até 50% do patrimônio) e Fundos Imobiliários (até 40% do patrimônio). Fundo com resgate em D+60 dias úteis, trabalha mais alocado, com apenas 10% em títulos públicos pós fixados. Objetivo de retorno CDI +2.5%a.a pós custos.

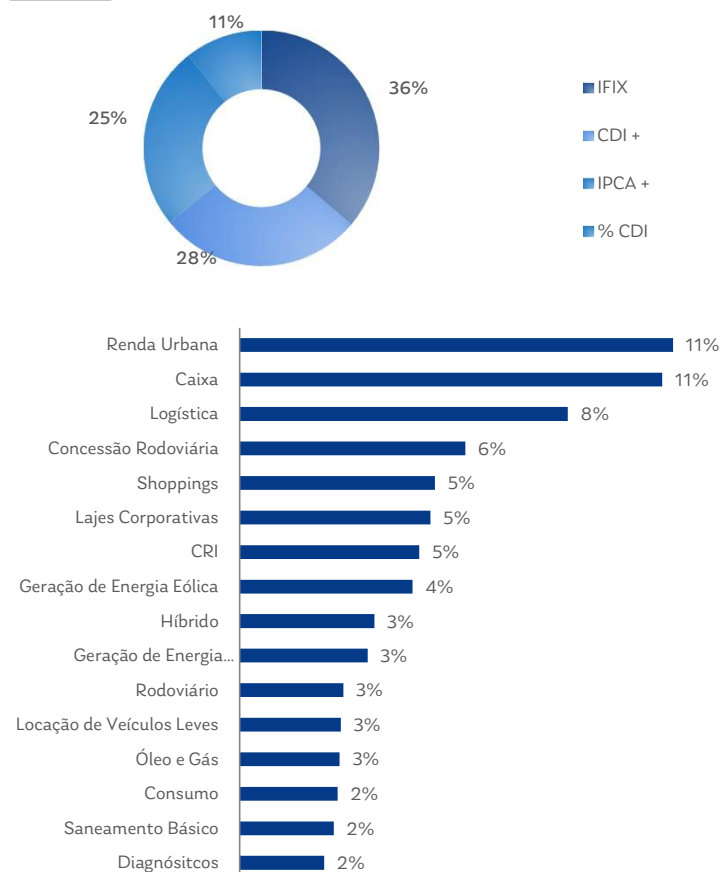
RENTABILIDADE ACUMULADA



COMPOSIÇÃO POR CLASSE DE ATIVO E POR RATING



COMPOSIÇÃO POR INDEXADOR E POR LASTRO/GARANTIA



PREVIDÊNCIA ABERTA



CAPITÂNIA PREV BP FIRF CP

RENTABILIDADE

Em novembro, o Capitânia Prev BP FIRF CP teve rentabilidade de 0.73%. O fundo desde o seu início (janeiro de 2022) possui um retorno acumulado de 11.88% ou 113% do CDI.

PERÍODO	REIT PREV	
	Retorno	% CDI
Novembro 22 ¹	0.73%	71%
Últimos 30 dias	0.73%	72%
Últimos 90 dias ¹	2.77%	90%
Últimos 180 dias ¹	6.59%	104%
Ano 2022 ¹	11.88%	113%
Acumulado (desde o início) ²	11.88%	113%
PL (R\$)	Atual ¹	396,284,365
	Últimos 6 Meses (média) ¹	172,608,980

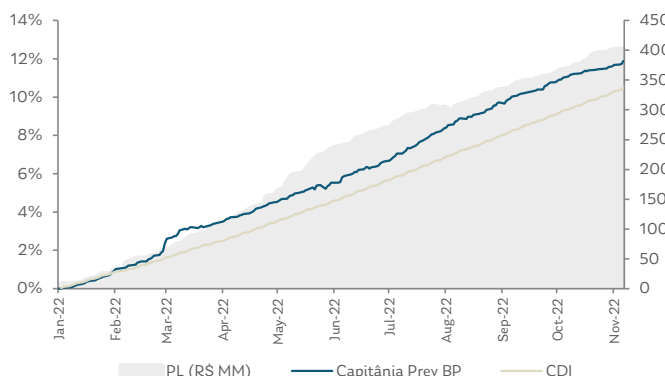
¹Data de referência: 30-Nov-22

²Cota Inicial: 25-Jan-22

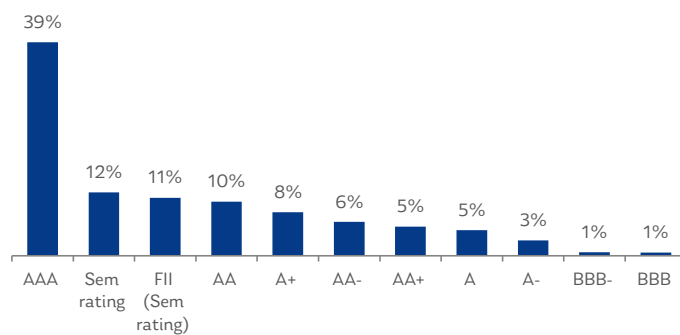
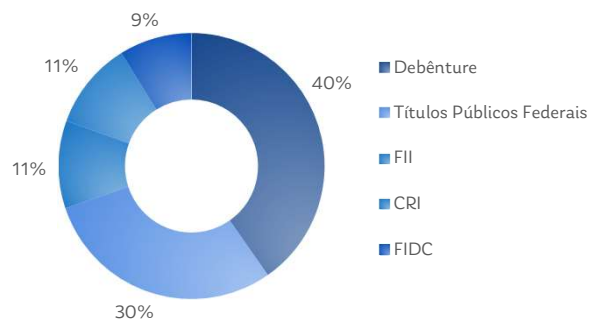
DESCRIÇÃO

O Capitânia Prev BP FIRF CP é um Fundo de Previdência Aberta com a BTG Vida e Previdência S/A, adequado à ICMN n.º 4.444/15, com foco em adquirir ativos de renda fixa crédito privado, FII e títulos públicos federais. O objetivo é alocar 70% do patrimônio na soma de Debêntures, CRI, cotas de FIDC e FII (limitado a 10%). Os outros 30% são alocados em títulos públicos federais pós fixados.

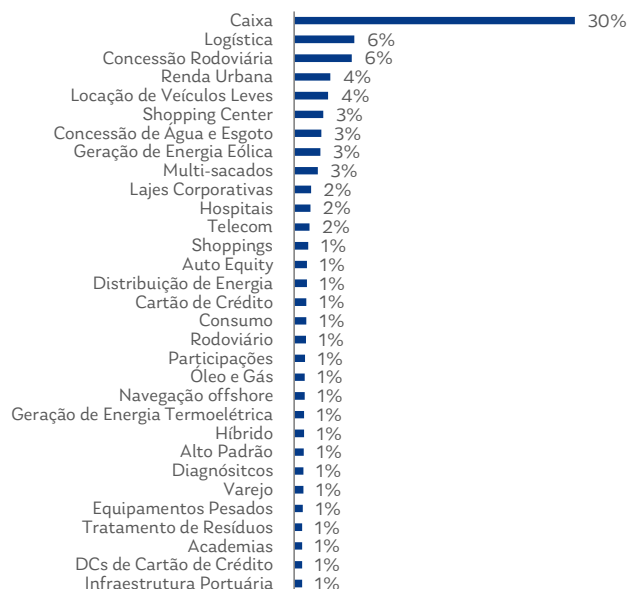
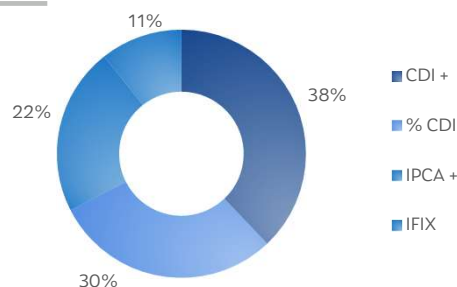
RENTABILIDADE ACUMULADA



COMPOSIÇÃO POR CLASSE DE ATIVO E POR RATING



COMPOSIÇÃO POR INDEXADOR E POR LASTRO/GARANTIA



RENDA FIXA CRÉDITO PRIVADO



CAPITÂNIA TOP CRÉDITO PRIVADO FIC FIRF (FUNDO D+1)

RENTABILIDADE

Em novembro, o Capitânia Top CP FIC FIRF teve rentabilidade de 0.80%. O fundo desde o seu início (maio de 2008) possui uma rentabilidade acumulada de 171.52% ou 109% do CDI.

PERÍODO	TOP	
	Retorno	% CDI
Novembro 22 ¹	0.80%	79%
Últimos 30 dias	0.80%	78%
Últimos 90 dias ¹	2.82%	91%
Últimos 180 dias ¹	6.44%	101%
Últimos 12 meses ¹	12.91%	108%
Últimos 24 meses ¹	20.29%	125%
Ano 2022 ¹	11.79%	106%
Ano 2021	7.27%	165%
Ano 2020	0.81%	29%
Acumulado (desde o início) ²	171.52%	109%
PL (R\$)	Atual ¹	2,637,873,902
	Últimos 12 Meses (média) ¹	2,479,209,707

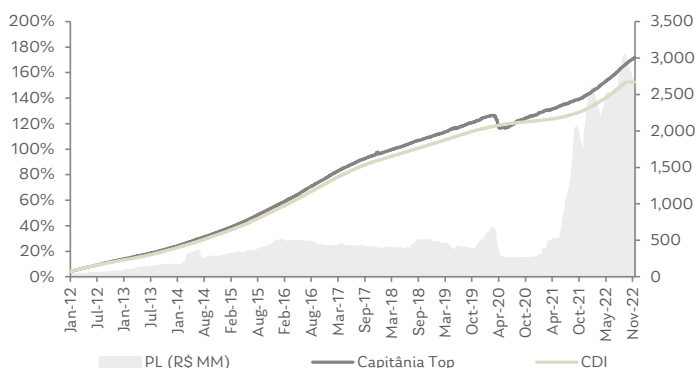
¹Data de referência: 30-Nov-22

²Cota Inicial: 21-Mai-08

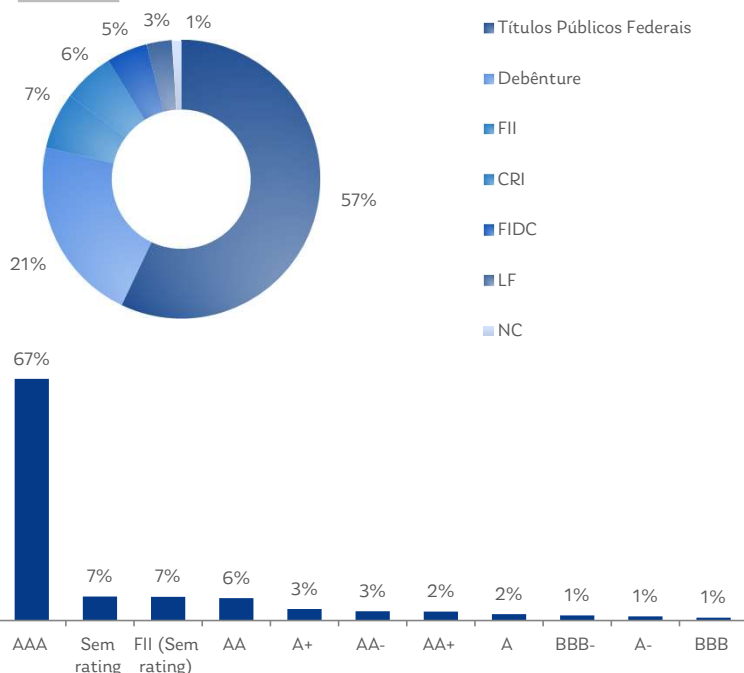
DESCRIÇÃO

O Capitânia Top FIC FIRF CP é um fundo de Renda Fixa Crédito Privado com liquidez D+1, que aloca em média 50% do patrimônio na soma de Debêntures, CRI, cotas de FIDC e FIL. Os outros 50% são alocados em títulos públicos federais pós fixados. O público alvo são investidores em geral, o valor mínimo para aplicação é de R\$ 1,000.00 e o objetivo de retorno CDI + 0.50% a.a. pós custos. Fundo adequado à ICMN 4.994.

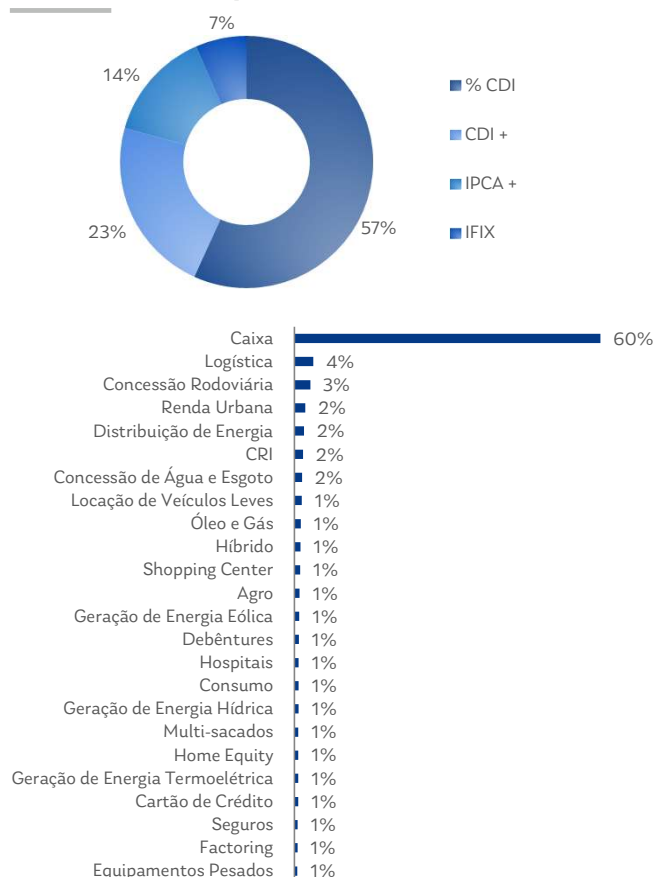
RENTABILIDADE ACUMULADA



COMPOSIÇÃO POR CLASSE DE ATIVO E POR RATING



COMPOSIÇÃO POR INDEXADOR E POR LASTRO/GARANTIA



RENDA FIXA CRÉDITO PRIVADO



CAPITÂNIA PREMIUM 45 FIC FIRF CP LP (FUNDO D+45)

RENTABILIDADE

Em novembro, o Capitânia Premium 45 FIC FIRF CP LP teve rentabilidade de 0.83%. O fundo desde o seu início (Novembro de 2014) possui uma rentabilidade acumulada de 114.62% ou 122% do CDI.

PERÍODO	PREMIUM 45	
	Retorno	% CDI
Novembro 22 ¹	0.83%	81%
Últimos 30 dias	0.83%	81%
Últimos 90 dias ¹	2.96%	96%
Últimos 180 dias ¹	6.79%	107%
Últimos 12 meses ¹	13.61%	114%
Últimos 24 meses ¹	22.57%	139%
Ano 2022 ¹	12.56%	113%
Ano 2021	8.20%	187%
Ano 2020	2.80%	101%
Acumulado (desde o início) ²	114.62%	122%
PL (R\$)	Atual ¹	1,535,962,572
	Últimos 12 Meses (média) ¹	1,123,151,652

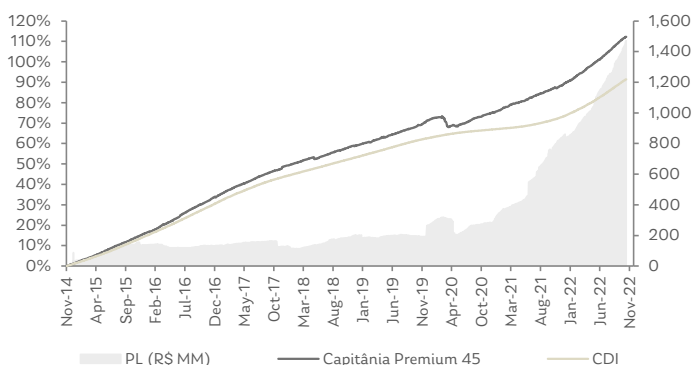
¹Data de referência: 30-Nov-22

²Cota Inicial: 6-Nov-14

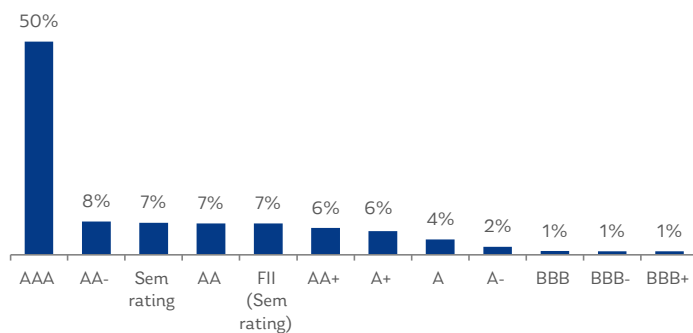
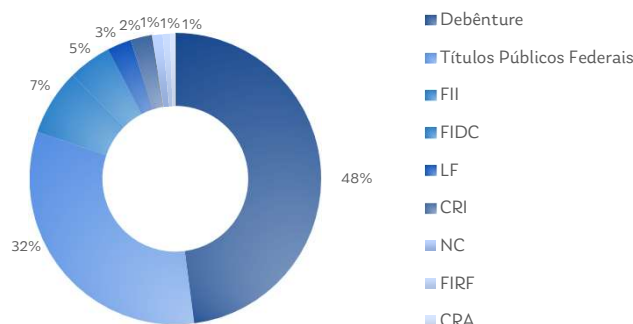
DESCRIÇÃO

O Capitânia Premium 45 FIC FIRF CP é um fundo de Renda Fixa Crédito Privado com liquidez D+45, que aloca em média 70% do patrimônio na soma de Debêntures, CRI, cotas de FIDC e FII (limitado a 10%). Os outros 30% são alocados em títulos públicos federais pós fixados. O público alvo são investidores em geral, o valor mínimo para aplicação é de R\$ 1,000.00 e o objetivo de retorno CDI + 1.50% a.a. pós custos. Fundo adequado à ICMN 4.994.

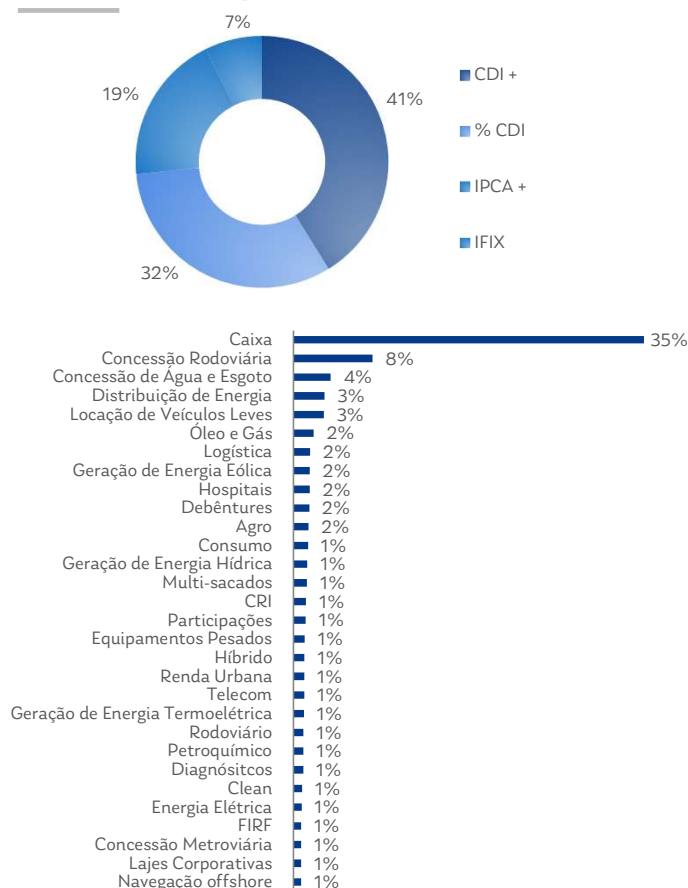
RENTABILIDADE ACUMULADA



COMPOSIÇÃO POR CLASSE DE ATIVO E POR RATING



COMPOSIÇÃO POR INDEXADOR E POR LASTRO/GARANTIA



RENDA FIXA CRÉDITO PRIVADO



CAPITÂNIA RADAR 90 FIM CP LP (FUNDO D+90)

RENTABILIDADE

Em novembro, o Capitânia Radar 90 FIM CP LP teve rentabilidade de 0.64%. O fundo desde o seu início (junho de 2017) possui uma rentabilidade acumulada de 61.79% ou 154% do CDI.

PERÍODO	RADAR 90	
	Retorno	% CDI
Novembro 22 ¹	0.64%	63%
Últimos 30 dias	0.64%	63%
Últimos 90 dias ¹	2.77%	90%
Últimos 180 dias ¹	7.00%	110%
Últimos 12 meses ¹	15.16%	127%
Últimos 24 meses ¹	24.11%	149%
Ano 2022 ¹	13.84%	124%
Ano 2021	8.46%	193%
Ano 2020	4.35%	157%
Acumulado (desde o início) ²	61.79%	154%
PL (R\$)	Atual ¹	831,414,002
	Últimos 12 Meses (média) ¹	300,695,758

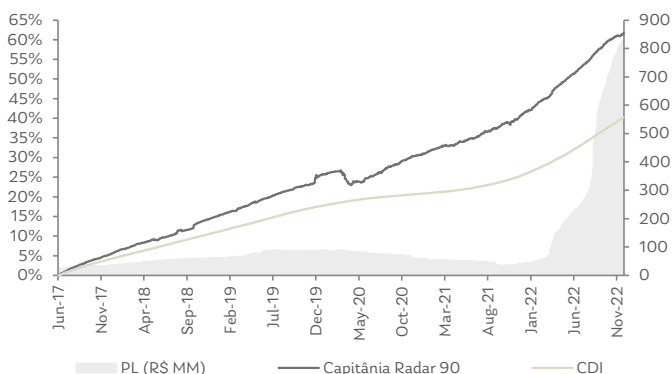
¹Data de referência: 30-Nov-22

²Cota Inicial: 22-Jun-17

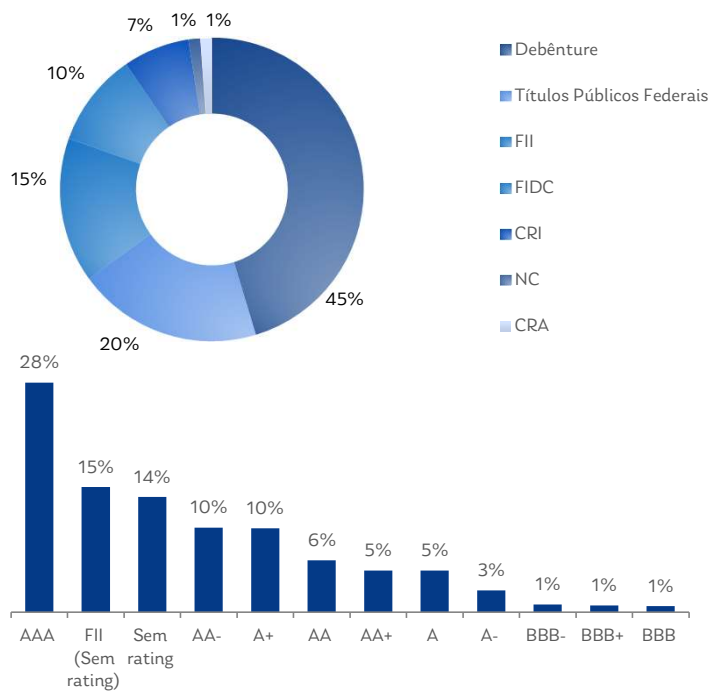
DESCRIÇÃO

O Capitânia Radar 90 FIM CP é um fundo multimercado para investidor qualificado com liquidez D+90, que aloca em média 85% do patrimônio na soma de Debêntures, CRI, cotas de FIDC e FII (limitado a 20%). Os outros 15% são alocados em títulos públicos federais pós fixados. O público alvo são investidores qualificados, o valor mínimo para aplicação é de R\$ 1,000.00 e o objetivo de retorno CDI + 2.50% a.a. pós custos.

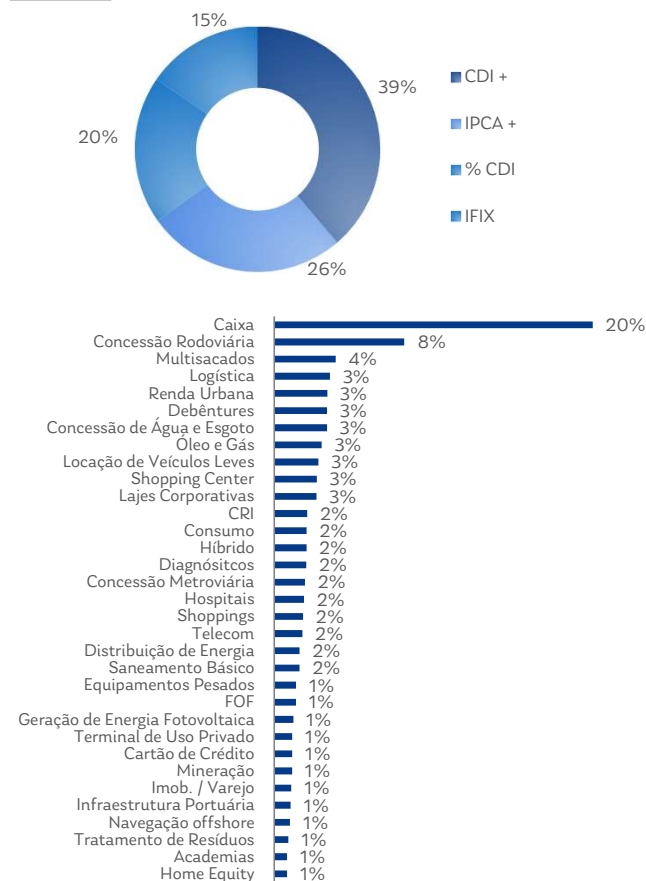
RENTABILIDADE ACUMULADA



COMPOSIÇÃO POR CLASSE DE ATIVO E POR RATING



COMPOSIÇÃO POR INDEXADOR E POR LASTRO/GARANTIA



RENDA FIXA CRÉDITO PRIVADO



CAPITÂNIA GOVERNANCE CP FIRF (FUNDO D+90)

RENTABILIDADE

Em novembro, o Capitânia Governance CP FIRF teve rentabilidade de 1.10%. O fundo desde o seu início (março de 2021) possui uma rentabilidade acumulada de 20.52% ou 131% do CDI.

PERÍODO	GOVERNANCE	
	Retorno	% CDI
Novembro 22 ¹	1.10%	108%
Últimos 30 dias	1.10%	108%
Últimos 90 dias ¹	3.31%	107%
Últimos 180 dias ¹	7.00%	110%
Últimos 12 meses ¹	14.50%	121%
Ano 2022 ¹	13.44%	121%
Ano 2021	6.24%	153%
Acumulado (desde o início) ²	20.52%	131%
PL (R\$)	Atual ¹	103,079,276
	Últimos 12 Meses (média) ¹	101,000,115

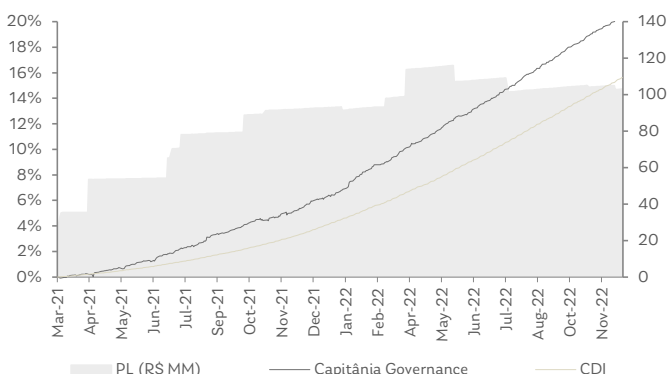
¹Data de referência: 30-Nov-22

²Cota Inicial: 5-Mar-21

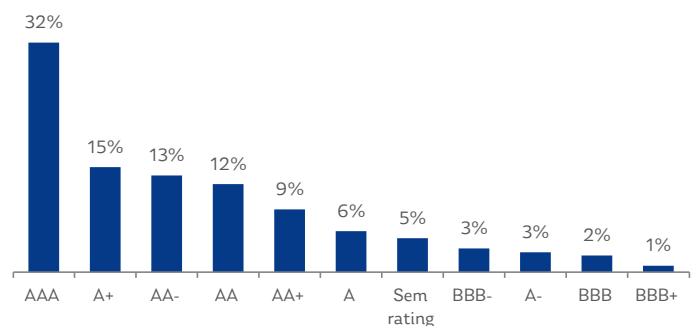
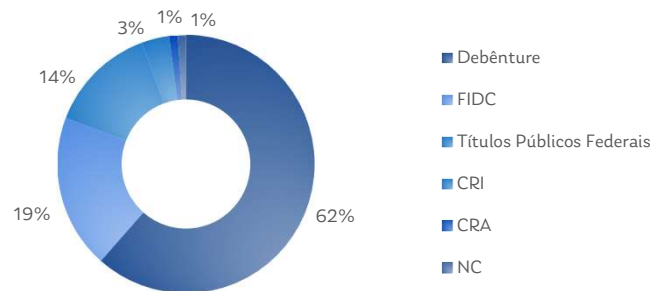
DESCRIÇÃO

O Capitânia Governance FIRF CP é um fundo de Renda Fixa Crédito Privado com liquidez D+90, que aloca em média 80% do patrimônio na soma de Debêntures, CRI e cotas de FIDC. Os outros 20% são alocados em títulos públicos federais pós fixados. O público alvo são investidores profissionais, o valor mínimo para aplicação é de R\$ 1,000,000.00 e o objetivo de retorno CDI + 1.50% a.a. pós custos. Fundo adequado à ICMN 4.994, destinado especialmente a fundos de pensão.

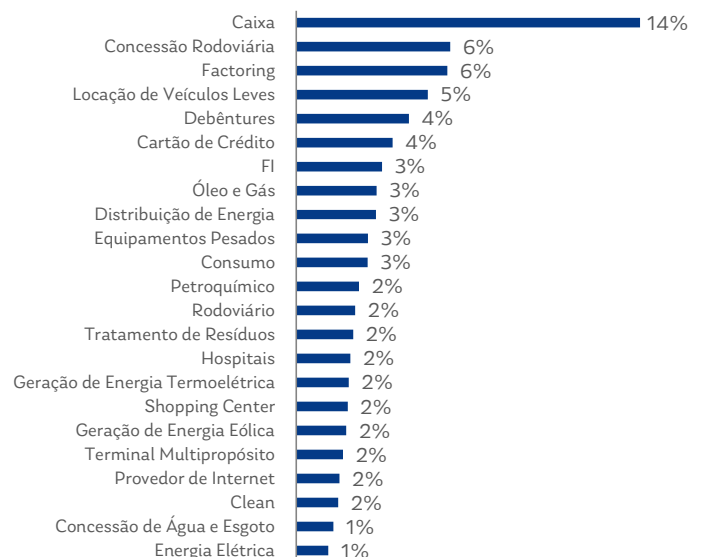
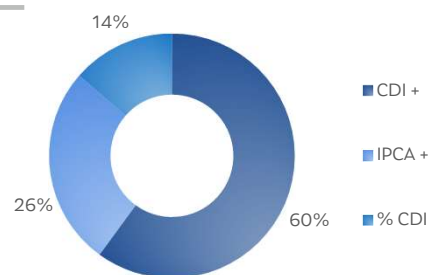
RENTABILIDADE ACUMULADA



COMPOSIÇÃO POR CLASSE DE ATIVO E POR RATING



COMPOSIÇÃO POR INDEXADOR E POR LASTRO/GARANTIA



RENDA FIXA CRÉDITO PRIVADO

CAPITÂNIA INFRA 90 FIC FI-INFRA RF CP (FUNDO D+90)

RENTABILIDADE

Em novembro, o Capitânia Infra 90 FIC FI-INFRA RF CP teve rentabilidade de -1.03%. O fundo desde o seu início (dezembro de 2018) possui uma rentabilidade acumulada de 33.72% ou 128% do CDI.

PERÍODO	INFRA 90	
	Retorno	% CDI
Novembro 22 ¹	-1.03%	-101%
Últimos 30 dias	-1.03%	-101%
Últimos 90 dias ¹	-0.30%	-10%
Últimos 180 dias ¹	0.39%	6%
Últimos 12 meses ¹	7.84%	65%
Últimos 24 meses ¹	17.06%	105%
Ano 2022 ¹	6.72%	60%
Ano 2021	10.32%	235%
Ano 2020	6.14%	222%
Acumulado (desde o início) ²	33.72%	128%
PL (R\$)	Atual ¹	66,181,238
	Últimos 12 Meses (média) ¹	67,830,373

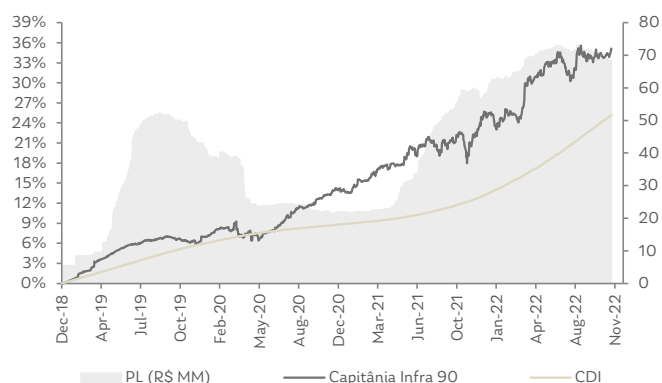
¹Data de referência: 30-Nov-22

²Cota Inicial: 27-Dez-18

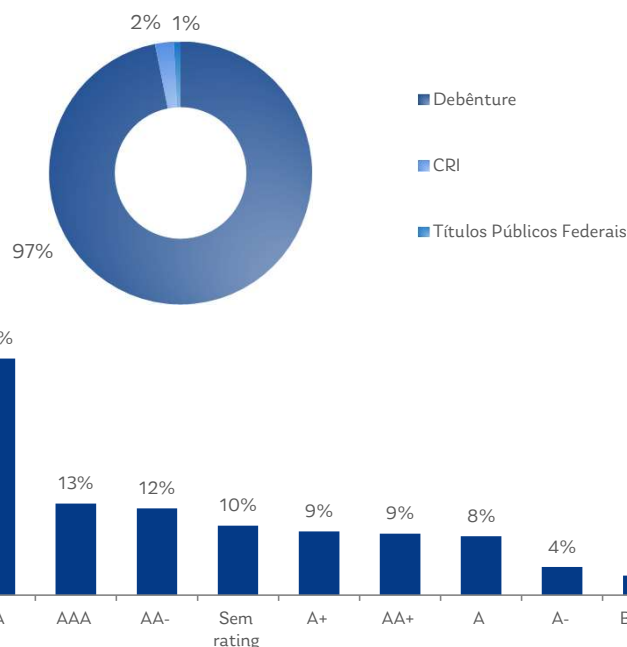
DESCRIÇÃO

O Capitânia Infra 90 FIC FI-INFRA RF CP é um fundo de Renda Fixa Crédito Privado de Infraestrutura com liquidez D+90, que investe parcela preponderante do patrimônio (85%) em Ativos Incentivados conforme a legislação vigente. O público alvo são investidores em geral, o valor mínimo para aplicação é de R\$ 1,000.00 e o objetivo de retorno é entregar ao investidor o spread da NTN-B equivalente + 1% a.a. por custos.

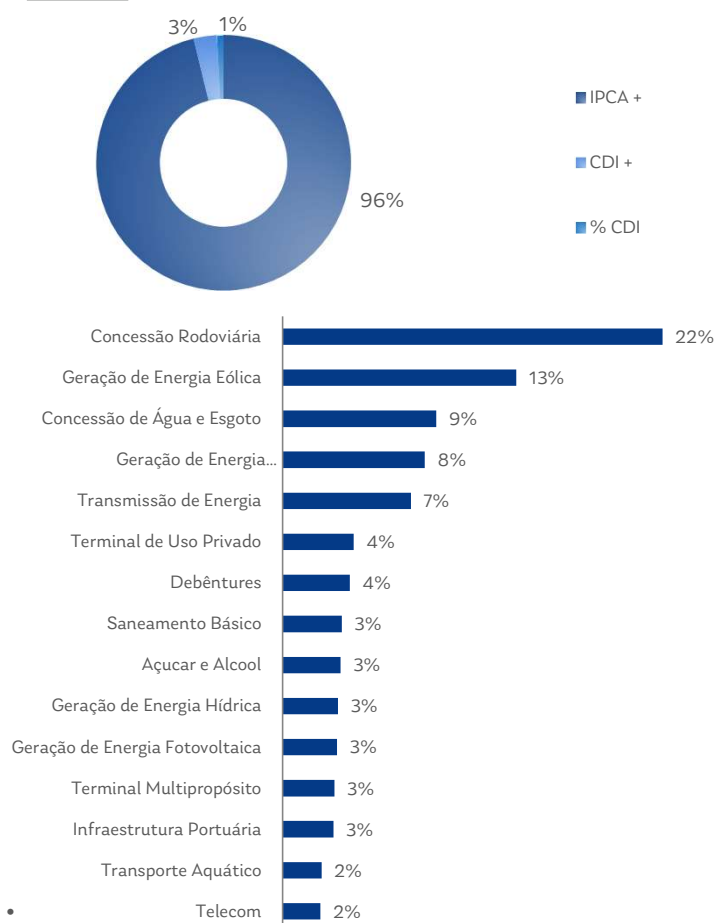
RENTABILIDADE ACUMULADA



COMPOSIÇÃO POR CLASSE DE ATIVO É POR RATING



COMPOSIÇÃO POR INDEXADOR E POR LASTRO/GARANTIA



MULTIMERCADO ESTRATÉGIA ESPECÍFICA - IMOBILIÁRIO



CAPITÂNIA REIT INSTITUCIONAL FIC FIM CP (FOF DE FIIs)

DESCRIÇÃO

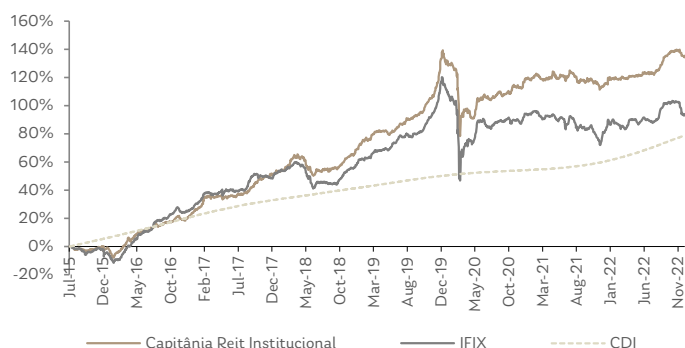
O Capitânia Reit Institucional FIC FIM CP é um fundo Multimercado Estratégia Específica com liquidez em D+180 que investe exclusivamente em cotas de Fundos de Investimento Imobiliário listados – FII, tendo como benchmark o IFIX. O público alvo são investidores qualificados, o valor mínimo para aplicação é de R\$ 25,000.00 e o objetivo de rentabilidade é IFIX +2% a.a. pós custos. Fundo adequado à ICMN 4.994, destinado especialmente a fundos de pensão.

PERÍODO	REIT FIC	
	Retorno	IFIX
Novembro 22 ¹	-1.68%	-4.15%
Últimos 30 dias	-1.68%	-4.15%
Últimos 90 dias ¹	0.52%	-3.43%
Últimos 180 dias ¹	5.60%	1.31%
Últimos 12 meses ¹	10.64%	11.20%
Últimos 24 meses ¹	10.59%	2.39%
Ano 2022 ¹	7.20%	2.23%
Ano 2021	0.50%	-2.28%
Ano 2020	-6,27%	-10,24%
Acumulado (desde o início) ²	135.47%	93.89%
PL (R\$)	Atual ¹	333,588,692
	Últimos 12 Meses (média) ¹	325,698,654

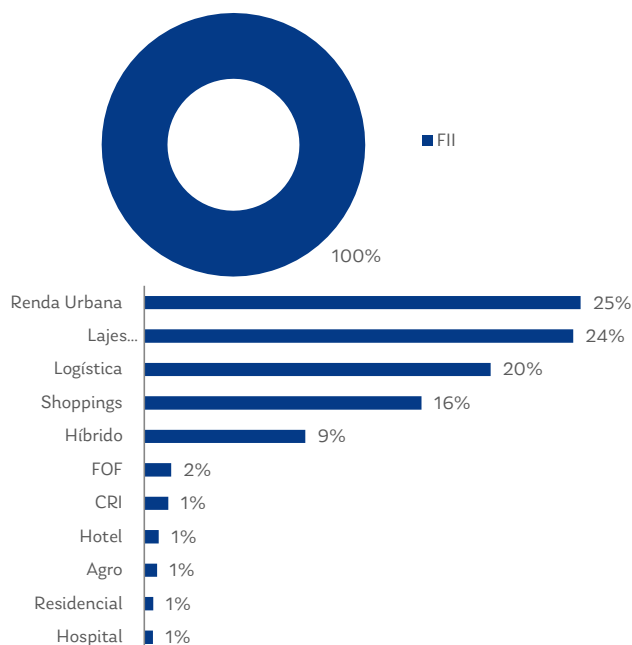
¹Data de referência: 30-Nov-22

²Cota Inicial: 17-Jul-15

RENTABILIDADE ACUMULADA



COMPOSIÇÃO POR CLASSE DE ATIVO E POR SEGMENTO



MULTIMERCADO ESTRATÉGIA ESPECÍFICA - IMOBILIÁRIO



CAPITÂNIA REIT 90 CP FIC FIM (FOF DE FIIs)

DESCRIÇÃO

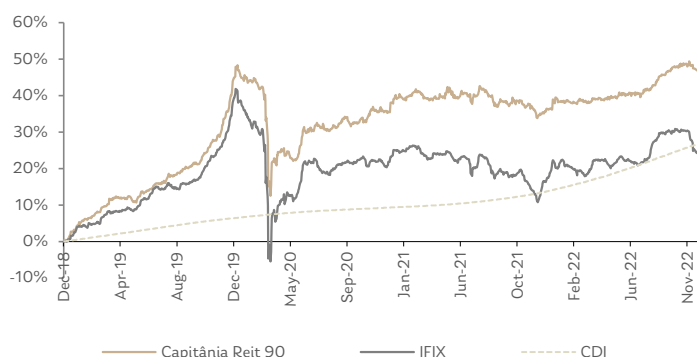
O Capitânia Reit 90 CP FIC FIM é um fundo Multimercado Estratégia Específica com liquidez em D+90 que investe exclusivamente em cotas de Fundos de Investimento Imobiliário listados – FII, tendo como benchmark o IFIX. O público alvo são investidores qualificados, o valor mínimo para aplicação é de R\$ 500.00 e o objetivo de rentabilidade é IFIX +2% a.a. pós custos.

PERÍODO	REIT 90	
	Retorno	IFIX
Novembro 22 ¹	-0.88%	-4.15%
Últimos 30 dias	-0.88%	-4.15%
Últimos 90 dias ¹	1.42%	-3.43%
Últimos 180 dias ¹	4.93%	1.31%
Últimos 12 meses ¹	9.46%	11.20%
Últimos 24 meses ¹	8.83%	2.39%
Ano 2022 ¹	6.03%	2.23%
Ano 2021	-0.07%	-2.28%
Ano 2020	-4.03%	-10,24%
Acumulado (desde o início) ²	47.35%	24.94%
PL (R\$)	Atual ¹	13,233,988
	Últimos 12 Meses (média) ¹	22,295,019

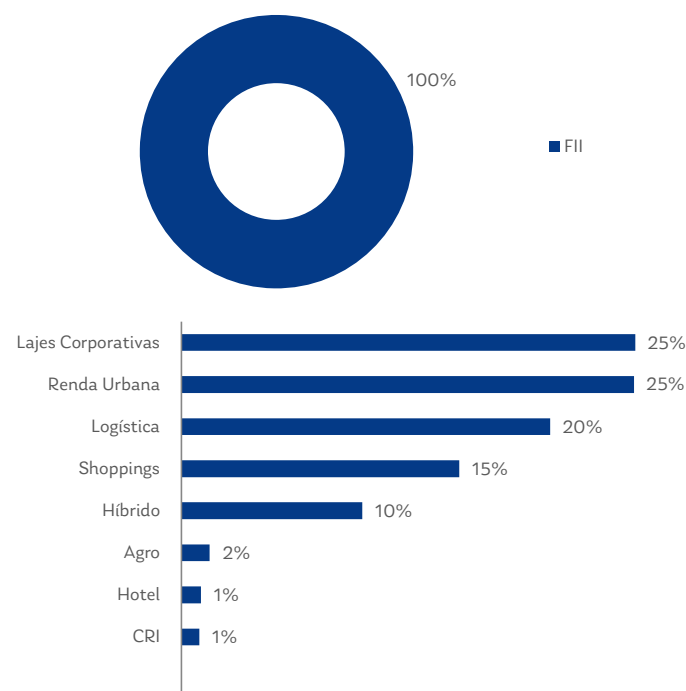
¹Data de referência: 30-Nov-22

²Cota Inicial: 5-Dez-18

RENTABILIDADE ACUMULADA



COMPOSIÇÃO POR CLASSE DE ATIVO E POR SEGMENTO



MULTIMERCADO ESTRATÉGIA ESPECÍFICA - IMOBILIÁRIO



CAPITÂNIA REIT 90 ADVISORY CP FIC FIM* (FOF DE FIIs)

DESCRIÇÃO

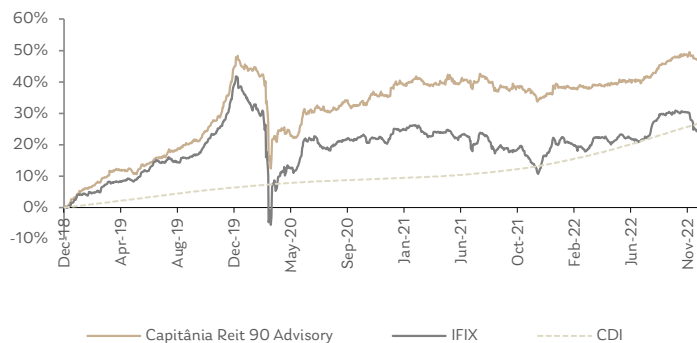
O Capitânia Reit 90 Advisory CP FIC FIM é um fundo Multimercado Estratégia Específica com liquidez em D+90 que investe exclusivamente em cotas de Fundos de Investimento Imobiliário listados – FII, tendo como benchmark o IFIX. O público alvo são investidores qualificados da XP Investimentos, o valor mínimo para aplicação é de R\$ 500.00 e o objetivo de rentabilidade é IFIX +2% a.a. pós custos.

PERÍODO	REIT 90	
	Retorno	IFIX
Novembro 22 ¹	-0.90%	-4.15%
Últimos 30 dias	-0.90%	-4.15%
Últimos 90 dias ¹	1.42%	-3.43%
Últimos 180 dias ¹	5.05%	1.31%
Últimos 12 meses ¹	9.54%	11.20%
Últimos 24 meses ¹	8.87%	2.39%
Ano 2022 ¹	6.14%	2.23%
Ano 2021	-0.13%	-2.28%
Ano 2020	-4.03%	-10.24%
Acumulado (desde o início) ²	47.40%	24.94%
PL (R\$)	Atual ¹	34,750,980
	Últimos 12 Meses (média) ¹	66,846,635

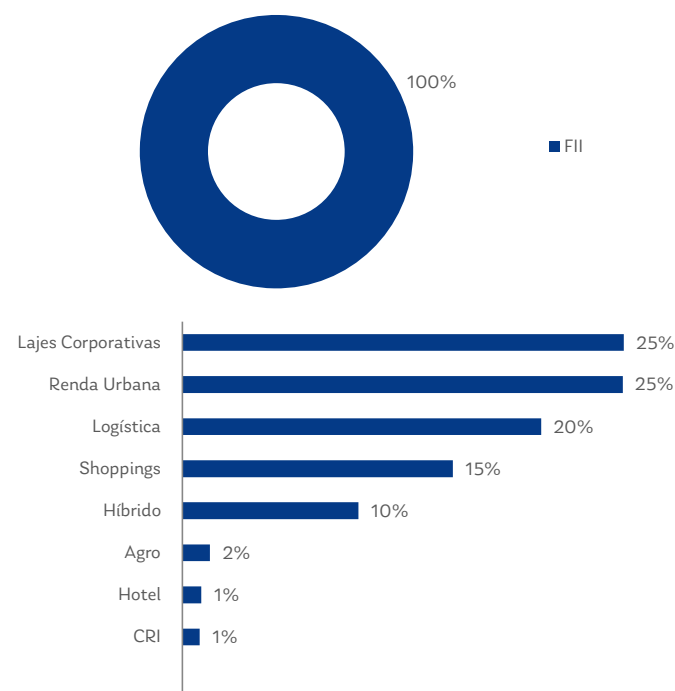
¹Data de referência: 30-Nov-22

²Cota Inicial: 9-Jul-21

RENTABILIDADE ACUMULADA



COMPOSIÇÃO POR CLASSE DE ATIVO E POR SEGMENTO



* FUNDO oriundo da cisão do CAPITÂNIA REIT 90 CP FIC FIM, CNPJ 31.120.037/0001-87 e exclusivo da XP INVESTIMENTOS.

CAPITÂNIA SECURITIES II FII (ticker CPTS11)

CARACTERÍSTICAS

O “CAPITÂNIA SECURITIES II FUNDO DE INVESTIMENTO IMOBILIÁRIO” é um Fundo de Investimento Imobiliário (“FII”) constituído sob a forma de condomínio fechado, com prazo indeterminado de duração.

OBJETIVO:

O Fundo tem o objetivo de proporcionar rentabilidade ao seus Cotistas através da aquisição preponderantemente de ativos de origem imobiliária, conforme a política de investimento definida no Capítulo IV do Regulamento.

PROVENTOS:

O Fundo deverá distribuir a seus cotistas, no mínimo, 95% (noventa e cinco por cento) dos resultados auferidos, apurados segundo o regime de caixa, com base em balanço semestral encerrado em 30 de junho e 31 de dezembro de cada ano (com verificação semestral). O resultado auferido num determinado período será distribuído aos cotistas, mensalmente, sempre até o 15º (décimo quinto) dia útil do mês subsequente ao recebimento dos recursos pelo Fundo. Farão jus aos rendimentos de que trata o parágrafo anterior os titulares de cotas do Fundo inscritos no 5º (quinto) Dia Útil anterior (exclusive) à data da distribuição de rendimentos, de acordo com as contas de depósito mantidas pela instituição escrituradora das cotas.

Nome	CAPITÂNIA SECURITIES II FII
CNPJ	18.979.895/0001-13
Início do Fundo	05/08/2014
Código BOVESPA	CPTS11
Gestor	Capitânia S/A
Administrador	BTG Pactual Serviços Financeiros S/A DTVM
Classificação Anbima	FII TVM Renda Gestão Ativa - Títulos e Valores Mobiliários
Público Alvo	Investidor em Geral
Taxa de Administração	1.05% a.a.
Taxa de Performance	Não aplicável
Número de Cotas	31,782,814

Para mais informações, acessar o Relatório Mensal do fundo, no link abaixo:

<https://capitaniainvestimentos.com.br/wp-content/uploads/relatorios/relatorio-mensal-capitania-securities-ii.pdf>

FUNDOS DE INVESTIMENTO IMOBILIÁRIO – FII



CAPITÂNIA REIT FOF FII (ticker CPFF11)

CARACTERÍSTICAS

O “CAPITÂNIA REIT FOF - FUNDO DE INVESTIMENTO IMOBILIÁRIO” é um Fundo de Investimento Imobiliário (“FII”) constituído sob a forma de condomínio fechado, com prazo indeterminado de duração.

OBJETIVO:

O Fundo tem o objetivo de aplicar primordialmente, em Cotas de FII, e, complementarmente, em Ativos Imobiliários, visando proporcionar aos Cotistas a valorização e a rentabilidade de suas Cotas, conforme a política de investimento definida no Capítulo III do Regulamento.

PROVENTOS:

O Fundo deverá distribuir a seus cotistas, no mínimo, 95% (noventa e cinco por cento) dos resultados auferidos, apurados segundo o regime de caixa, com base em balanço semestral encerrado em 30 de junho e 31 de dezembro de cada ano (com verificação semestral). O resultado auferido num determinado período será distribuído aos cotistas, mensalmente, sempre até o 12º (décimo segundo) dia útil do mês subsequente ao recebimento dos recursos pelo Fundo. Farão jus aos rendimentos de que trata o parágrafo anterior os titulares de cotas do Fundo inscritos no 6º (sexto) Dia Útil anterior à data da distribuição de rendimentos, de acordo com as contas de depósito mantidas pela instituição escrituradora das cotas.

Nome	CAPITÂNIA REIT FOF FII
CNPJ	34.081.611/0001-23
Início do Fundo	23/12/2019
Código BOVESPA	CPFF11
Gestor	Capitânia S/A
Administrador	BTG Pactual Serviços Financeiros S/A DTVM
Classificação Anbima	FII TVM Renda Gestão Ativa - Títulos e Valores Mobiliários
Público Alvo	Investidor em Geral
Taxa de Administração	0.15% a.a.
Taxa de Gestão	0.75% a.a.
Taxa de Performance	20% do que exceder o IFIX
Número de Cotas	5,449,778

Para mais informações, acessar o Relatório Mensal do fundo, no link abaixo:

<https://capitaniainvestimentos.com.br/wp-content/uploads/relatorios/relatorio-mensal-capitania-reit-fof-fii.pdf>

FUNDO LISTADO INCENTIVADO - INFRA



CAPITÂNIA INFRA FIC FIRF (ticker CPTI11)

CARACTERÍSTICAS

O "CAPITÂNIA INFRA FIC FIRF" é um Fundo de Investimento em Cotas de Fundos Incentivados de Investimento em Infraestrutura Renda Fixa Crédito Privado constituído sob a forma de condomínio fechado, com prazo indeterminado de duração.

OBJETIVO:

O Fundo tem o objetivo de proporcionar rentabilidade aos seus Cotistas através da aquisição preponderantemente de debêntures isentas de infraestrutura, conforme a política de investimento definida no Capítulo III do Regulamento

PROVENTOS:

O Fundo utilizará regime de melhores esforços para distribuir a seus cotistas, no mínimo, 95% (noventa e cinco por cento) dos resultados auferidos, apurados segundo o regime de caixa, com base em balanço anual encerrado em 31 de dezembro de cada ano (com verificação anual). O resultado auferido num determinado período será distribuído aos cotistas, mensalmente, sempre até o 15º (décimo quinto) dia útil do mês subsequente ao recebimento dos recursos pelo Fundo. Farão jus aos rendimentos de que trata o parágrafo anterior os titulares de cotas do Fundo inscritos no Dia Útil anterior à data da de anúncio na B3, de acordo com as contas de depósito mantidas pela instituição escrituradora das cotas.

Nome	CAPITÂNIA INFRA FIC FIRF
CNPJ	38.065.012/0001-77
Início do Fundo	29/01/2021
Código BOVESPA	CPTI11
Gestor	Capitânia S/A
Administrador	BTG Pactual Serviços Financeiros S/A DTVM
Classificação Anbima	Renda Fixa Duração Livre Crédito Livre
Público Alvo	Investidor em Geral
Taxa de Administração	1.00% a.a.
Taxa de Performance	Não aplicável
Número de Cotas	3,325,256

Para mais informações, acessar o Relatório Mensal do fundo, no link abaixo:

<https://capitaniainvestimentos.com.br/wp-content/uploads/relatorios/relatorio-mensal-capitania-infracficfi-cpti11.pdf>

FUNDO DE INVESTIMENTO NAS CADEIAS PRODUTIVAS AGROINDUSTRIAIS – FIAGRO



CAPITÂNIA AGRO STRATEGIES FIAGRO FII (ticker CPTR11)

CARACTERÍSTICAS

O “CAPITÂNIA AGRO STRATEGIES” é um Fundo de Investimento nas cadeias produtivas agroindustriais (“Fiagro”) constituído sob a forma de condomínio fechado, com prazo indeterminado de duração.

OBJETIVO:

O Fundo tem como objetivo proporcionar rentabilidade aos seus Cotistas através da valorização e rentabilidade das suas cotas, por meio de aquisição preponderante dos Ativos-Alvo (Certificado de Recebíveis do Agronegócio – CRA, Fundo de Investimento em Direitos Creditórios Agro – FIDC e Cotas de outros Fiagros).

PROVENTOS:


O Gestor envidará os melhores esforços para promover a valorização e a rentabilidade de suas cotas, conforme Política de Investimento definidas no regulamento do Fundo. O resultado auferido num determinado período será distribuído aos cotistas, preferencialmente de forma mensal, sempre no 13º (décimo terceiro) dia útil do mês subsequente ao recebimento dos recursos pelo Fundo. Farão jus aos rendimentos os titulares de cotas do Fundo no fechamento do 5º (quinto) Dia Útil anterior à data de distribuição de rendimento de cada mês, de acordo com as contas de depósito mantidas pela instituição escrituradora das cotas.

Nome	CAPITÂNIA AGRO STRATEGIES FIAGRO FII
CNPJ	42.537.579/0001-76
Início do Fundo	16/03/2022
Código BOVESPA	CPTR11
Gestor	Capitânia S/A
Administrador	BTG Pactual Serviços Financeiros S/A DTVM
Classificação Anbima	FII TVM Gestão Ativa
Público Alvo	Investidor em Geral
Taxa de Administração	1.00% a.a.
Taxa de Performance	20% do que exceder 100% do CDI + 1% a.a.
Número de Cotas	4,138,006

Para mais informações, acessar o Relatório Mensal do fundo, no link abaixo:

<https://capitaniainvestimentos.com.br/wp-content/uploads/relatorios/relatorio-mensal-capitania-agro-properties-fiagro-fii.pdf>

A Capitânia Investimentos não comercializa nem distribui cotas de fundos de investimentos ou qualquer outro ativo financeiro. As informações contidas neste material são de caráter exclusivamente informativo. Ao investidor é recomendada leitura cuidadosa do prospecto e do regulamento do fundo de investimento antes de aplicar seus recursos. A rentabilidade passada não representa garantia de rentabilidade futura. Fundos de investimento não contam com a garantia do administrador, do gestor da carteira, de qualquer mecanismo de seguro ou, ainda, do Fundo Garantidor de Créditos – FGC. Os fundos de ações e multimercados com renda variável podem estar expostos a significativa concentração em ativos de poucos emissores, com riscos daí decorrentes. Os fundos de crédito privado estão sujeitos a risco de perda substancial de seu patrimônio líquido em caso de eventos que acarretem o não pagamento dos ativos integrantes de sua carteira, inclusive por força de intervenção, liquidação, regime de administração temporária, falência, recuperação judicial ou extraconjugal dos emissores responsáveis pelos ativos. A rentabilidade divulgada não é líquida de impostos



GESTOR

Capitânia Investimentos

Rua Tavares Cabral, 102, 6º andar, São Paulo – SP

Telefone: (11) 2853-8873 | www.capitaniainvestimentos.com.br

ADMINISTRADOR

BNY Mellon Serviços Financeiros DTVM S/A

Av. Presidente Wilson, 231, 11º andar, Rio de Janeiro – RJ

Telefone: (21) 3219-2500 Fax: (21) 3974-2501 | www.bnymellon.com.br/sf

SAC: sac@bnymellon.com.br ou (21) 3219-2600, (11) 3050-8010, 0800 725 3219

Ouidoria: ouidoria@bnymellon.com.br ou 0800 725 321

