

RELATÓRIO MENSAL DE GESTÃO

Junho 2023



-  +55 11 2853-8888
-  invest@capitaniainvestimentos.com.br
-  www.capitaniainvestimentos.com.br
-  www.capitaniafii.com.br
-  [capitaniainvestimentos](https://www.linkedin.com/company/capitaniainvestimentos)
-  [capitaniainvestimentos](https://www.instagram.com/capitaniainvestimentos)

RELATÓRIO MENSAL DE GESTÃO

COMENTÁRIO MACRO

O mercado internacional continua confuso entre sinais de aquecimento econômico e a lógica de combate à inflação pelas autoridades monetárias.

Nesse momento, parece que as medidas monetárias, bem sucedidas em conter preços de commodities, não refrearam a alta de custos associados aos desafios atuais – com a Ucrânia, a China, o friendshoring, a desglobalização, a descarbonização e o “Great Society 2.0”. A pausa do FED, seguida da declaração oficial de que aumentos posteriores de juros continuarão sendo necessários, apenas potencializou as dúvidas: por que não acabar com isso logo?

Enquanto não há conclusão sobre quanto das altas de preços é ilusão monetária, os investidores comemoram: no mundo, ações +5,9%, dívida corporativa +0,5% (+1,5% no “high yield”), fundos imobiliários (REITS) +2,5%, commodities +3%. E isso com taxas de curto prazo de 5,25% nos Estados Unidos e 3,5% na Zona do Euro e 5,5% no Reino Unido, que, anos atrás, teriam sido consideradas inóspitas à sobrevivência econômica.

O Brasil continuou melhorando: o real subiu 5,3% contra o dólar. O Ibovespa disparou 9% no mês, o IMA-B subiu 2,4% e o índice IFIX de fundos imobiliários valorizou 4,7%. No primeiro semestre, esses três índices mais representativos do rendimento dos ativos brasileiros valorizaram 7,6%, 11,4% e 10,1% respectivamente, todos acima do CDI de 6,5%.

Por muito pouco o Ibovespa não perfez dez semanas consecutivas de alta na sexta-feira dia 30 de junho, fato sem precedente desde o início da recuperação dos lows históricos em agosto de 2016 (nove semanas consecutivas de alta também é sem precedente desde este mesmo evento em 2016, e aquele similar em maio de 2009). O IFIX perfez 12 semanas seguidas de alta.

Os juros das NTNBs de dez anos caíram de IPCA+5,5% para IPCA+5,3%. Os juros do DI de janeiro de 2026 caíram de 10,8% para 10,1%. O risco-Brasil de dez anos caiu de 308 para 280 pontos. Com um IPCA de 0,23% em maio (3,94% nos últimos 12 meses), IPCA-15 de apenas 0,04% em junho e deflação de 6,9% no IGP-M em 12 meses, o Brasil está igual ou melhor que Estados Unidos e Europa no quesito inflação.

Assim como o cenário externo desafia explicação pelos investidores globais, a melhora do Brasil confunde os brasileiros que até algumas semanas atrás estavam inundados de notícias negativas sobre a economia e a saúde financeira das empresas.

Vigilantes da arcana ciência de monitorar o “fluxo do gringo” sugeriram que compras inesperadas do investidor estrangeiro surpreenderam os gestores de fundos multimercado que faziam seu “range trade” em paz. Mas não são fluxos, e sim expectativas, que fazem os preços.

Sabemos por experiência própria que os preços líquidos de mercado, para o mal ou para o bem, são o canário da mina da economia e que eles transmitem informações para os tomadores de decisão do setor real – mais do que o contrário.

Também sabemos que crescimento econômico, recuo do desemprego, valorização dos ativos e da moeda são sinais de sucesso que fazem os investidores desviarem o foco imediato das críticas. O enfrentamento entre o Planalto e o Banco Central, após este manter a SELIC em 13,75% na reunião de junho, gerou algum ruído, mas nada comparável ao de antes. Esperar um preço regulado cair antes que a sua expectativa de mercado caia é um engano. No caso, a descompressão dos ativos brasileiros começou, corretamente, independente do corte da SELIC já ter vindo ou não.

PREVIDÊNCIA ABERTA



CAPITÂNIA PREVIDENCE ADVISORY ICATU FIRF CP

RENTABILIDADE

Em junho, o Capitânia Previdence Advisory Icatu FIRF CP teve rentabilidade de 1.26%. O fundo desde o seu início (fevereiro de 2017) possui uma rentabilidade acumulada de 62.80% ou 109% do CDI.

PERÍODO	PREVIDENCE	
	Retorno	% CDI
Junho 23 ¹	1.26%	117%
Últimos 90 dias ¹	3.46%	110%
Últimos 180 dias ¹	4.11%	63%
Últimos 12 meses ¹	10.76%	79%
Últimos 24 meses ¹	22.48%	96%
Ano 2023 ¹	4.11%	63%
Ano 2022	12.76%	103%
Ano 2021	7.23%	164%
Ano 2020	3.54%	128%
Acumulado (desde o início) ²	62.80%	109%
PL (R\$)	Atual ¹	1.934.709.475
	Últimos 12 Meses (média) ¹	2.417.345.411

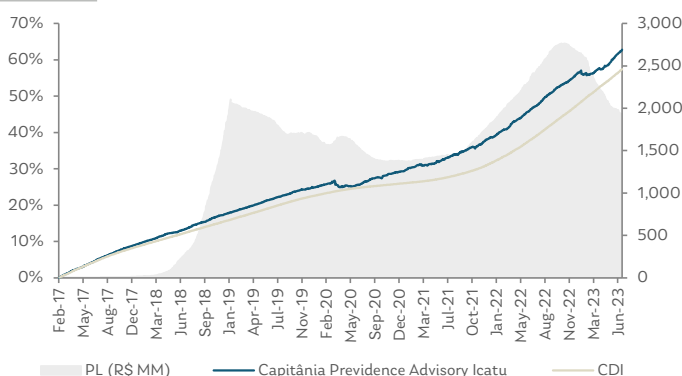
¹Data de referência: 30-Jun-23

²Cota Inicial: 1-Fev-17

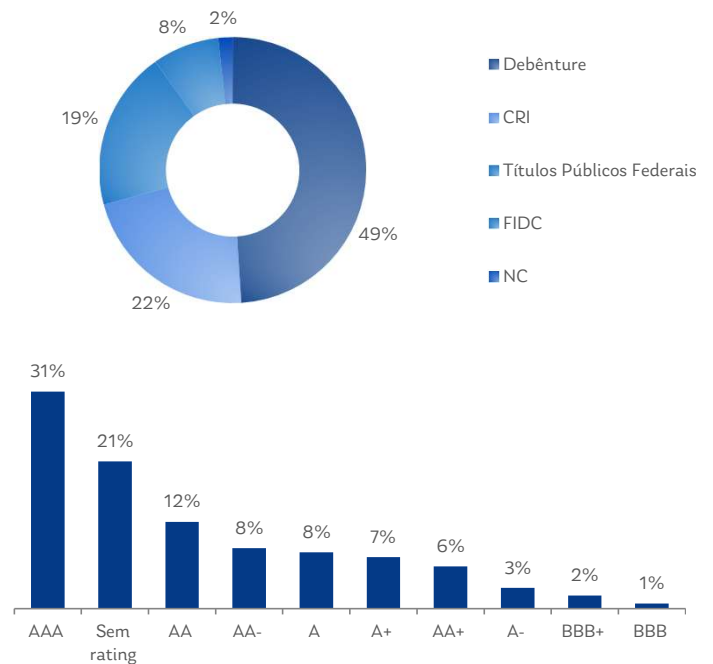
DESCRIÇÃO

O Capitânia Previdence Advisory Icatu FIRF CP é um fundo de previdência aberta adequado à ICMN n.º 4.444/15, distribuído exclusivamente pela XP Investimentos, com foco em adquirir ativos de renda fixa crédito privado e títulos públicos federais. O objetivo é alocar 70% do patrimônio na soma de Debêntures, CRI e cotas de FIDC. Os outros 30% são alocados em títulos públicos federais pós fixados. O objetivo de rentabilidade é CDI + 0.5%a.a pós custos.

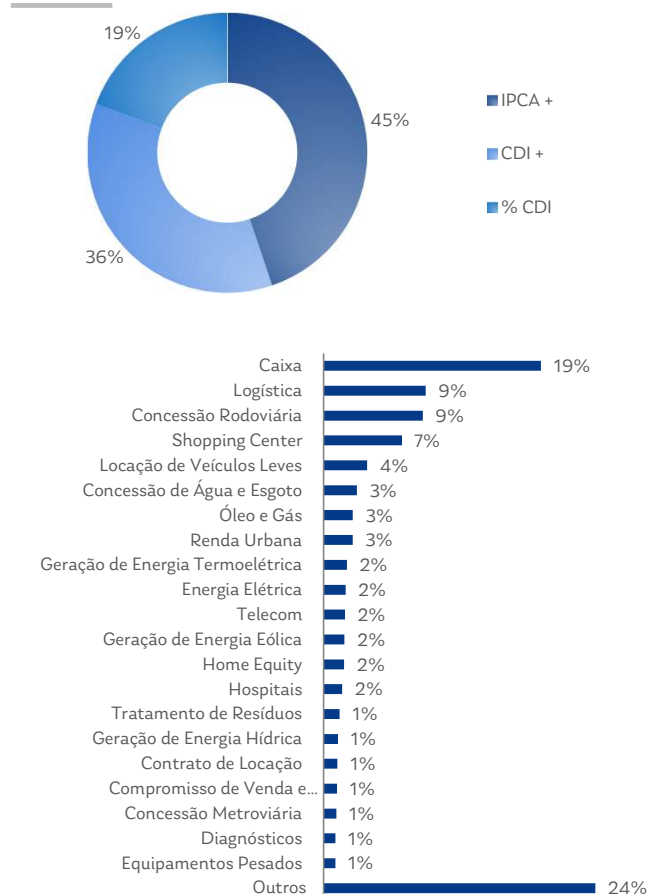
RENTABILIDADE ACUMULADA



COMPOSIÇÃO POR CLASSE DE ATIVO E POR RATING



COMPOSIÇÃO POR INDEXADOR E POR LASTRO/GARANTIA



PREVIDÊNCIA ABERTA



CAPITÂNIA CREDPREVIDÊNCIA ICATU FIC FIRF CP

RENTABILIDADE

Em junho, o Capitânia Credprevidência Icatu FIC FIRF CP teve rentabilidade de 1.76%. O fundo desde o seu início (maio de 2017) possui um retorno acumulado de 62.62% ou 120% do CDI.

PERÍODO	CREDPREVIDÊNCIA	
	Retorno	% CDI
Junho 23 ¹	1.76%	164%
Últimos 90 dias ¹	4.57%	145%
Últimos 180 dias ¹	5.00%	77%
Últimos 12 meses ¹	11.88%	87%
Últimos 24 meses ¹	22.58%	97%
Ano 2023 ¹	5.00%	77%
Ano 2022	12.36%	100%
Ano 2021	6.76%	154%
Ano 2020	4.12%	149%
Acumulado (desde o início) ²	62.62%	120%
PL (R\$)	Atual ¹	1.716.420.829
	Últimos 12 Meses (média) ¹	1.912.818.619

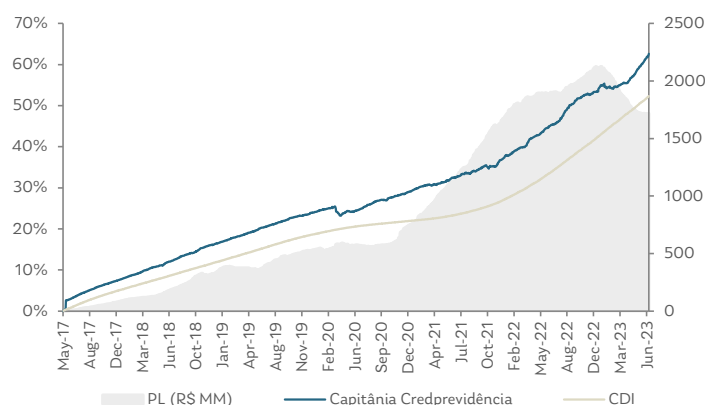
¹Data de referência: 30-Jun-23

²Cota Inicial: 22-Mai-17

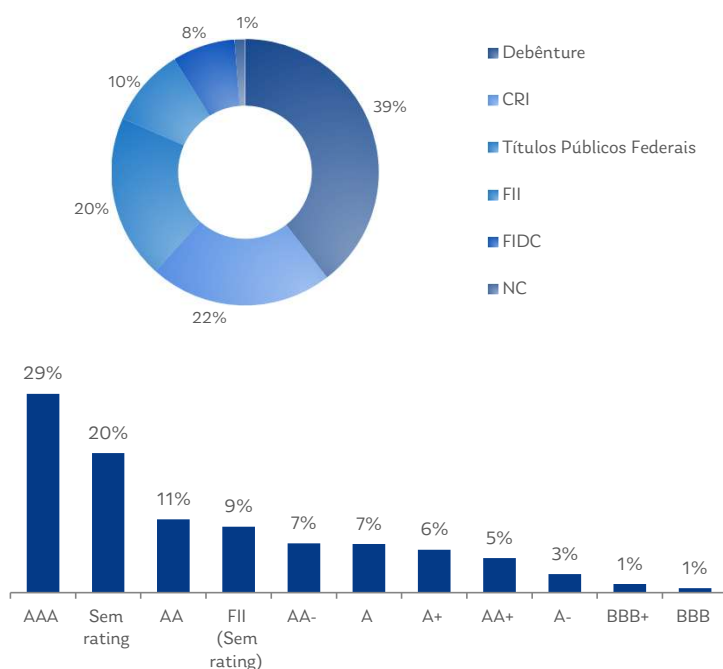
DESCRIÇÃO

O Capitânia Credprevidência Icatu FIC FIRF CP é um fundo de previdência aberta adequado à ICMN n.º 4.444/15, com foco em adquirir ativos de renda fixa crédito privado, FII e títulos públicos federais. O objetivo é alocar 70% do patrimônio na soma de Debêntures, CRI, cotas de FIDC e FII (limitado a 10%). Os outros 30% são alocados em títulos públicos federais pós fixados. O objetivo de rentabilidade é CDI + 0.75%a.a pós custos.

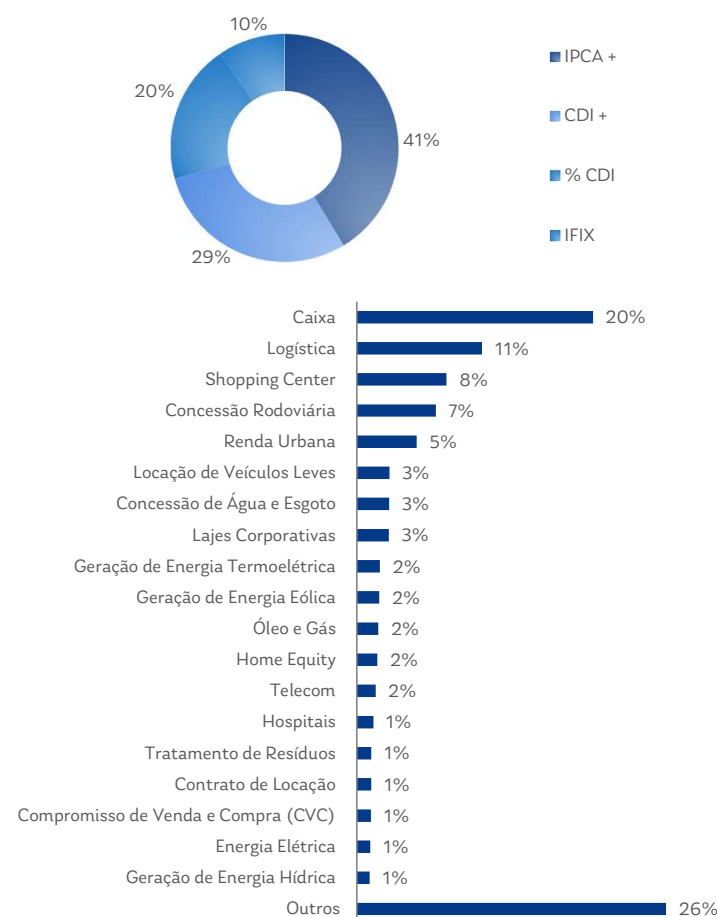
RENTABILIDADE ACUMULADA



COMPOSIÇÃO POR CLASSE DE ATIVO E POR RATING



COMPOSIÇÃO POR INDEXADOR E POR LASTRO/GARANTIA



PREVIDÊNCIA ABERTA

CAPITÂNIA PREV ADVISORY XP SEGUROS FIRF CP

RENTABILIDADE

Em junho, o Capitânia Prev Advisory XP Seguros FIRF CP teve rentabilidade de 1.76%. O fundo desde o seu início (abril de 2019) possui um retorno acumulado de 38.49% ou 115% do CDI.

PERÍODO	PREV XP	
	Retorno	% CDI
Junho 23 ¹	1.76%	164%
Últimos 90 dias ¹	4.30%	137%
Últimos 180 dias ¹	4.84%	74%
Últimos 12 meses ¹	11.37%	84%
Últimos 24 meses ¹	22.26%	95%
Ano 2023 ¹	4.84%	74%
Ano 2022	12.30%	99%
Ano 2021	7.16%	163%
Ano 2020	3.60%	130%
Acumulado (desde o início) ²	38.49%	115%
PL (R\$)	Atual ¹	3.818.648.889
	Últimos 12 Meses (média) ¹	5.241.500.125

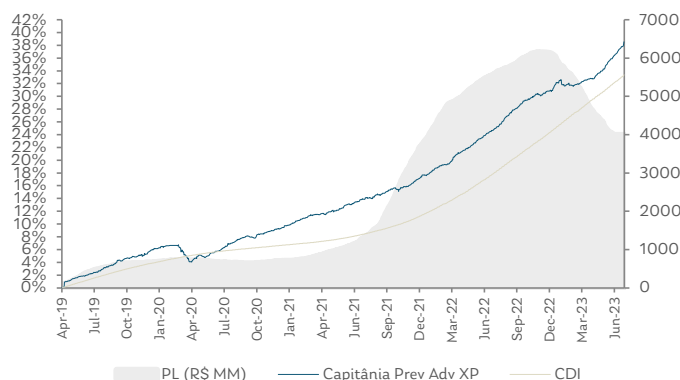
¹Data de referência: 30-Jun-23

²Cota Inicial: 30-Abr-19

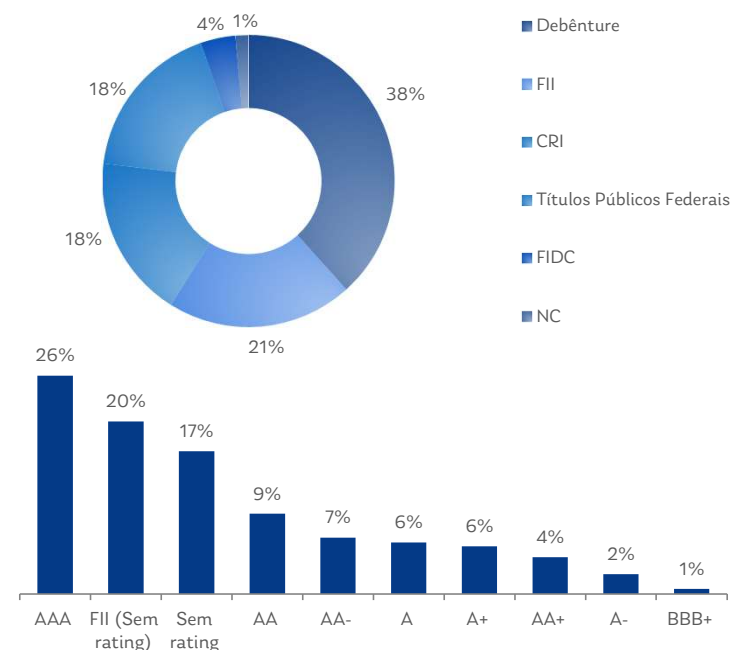
DESCRIÇÃO

O Capitânia Prev Advisory XP Seguros FIRF CP é um fundo de previdência aberta adequado à ICMN n.º 4.444/15, distribuído exclusivamente pela XP Investimentos, com foco em adquirir ativos de renda fixa crédito privado, FII e títulos públicos federais. O objetivo é alocar 70% do patrimônio na soma de Debêntures, CRI, cotas de FIDC e FII (limitado a 10%). Os outros 30% são alocados em títulos públicos federais pós fixados. O objetivo de rentabilidade é CDI + 0.75%a.a pós custos.

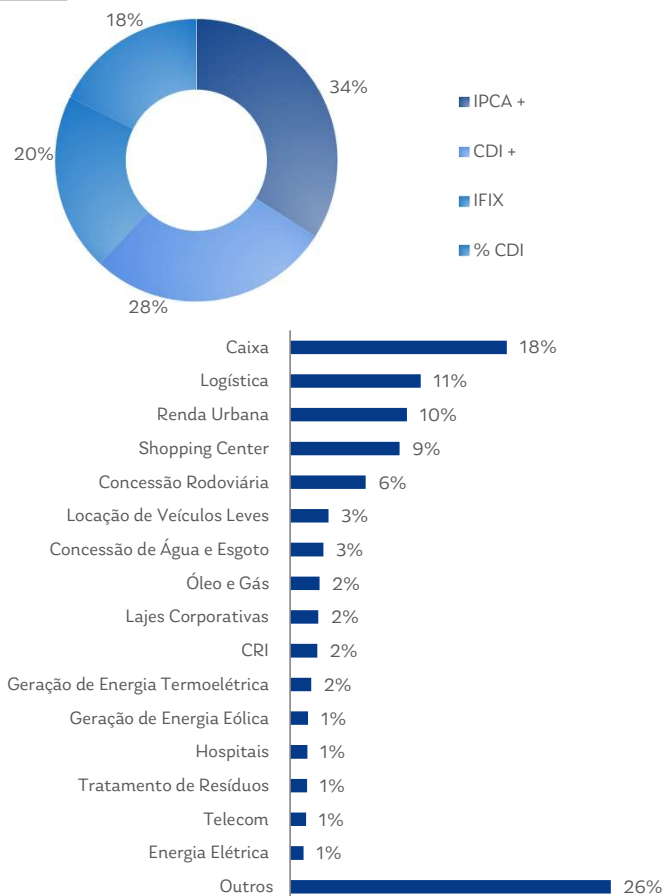
RENTABILIDADE ACUMULADA



COMPOSIÇÃO POR CLASSE DE ATIVO É POR RATING



COMPOSIÇÃO POR INDEXADOR E POR LASTRO/GARANTIA



PREVIDÊNCIA ABERTA



CAPITÂNIA REIT PREV ADVISORY XP SEG FIE I FIC FIM CP

RENTABILIDADE

Em junho, o Capitânia Reit Prev Advisory XP Seg FIE I FIC FIM CP teve rentabilidade de 2.06%. O fundo desde o seu início (dezembro de 2020) possui um retorno acumulado de 32.54% ou 130% do CDI.

PERÍODO	REIT PREV	
	Retorno	% CDI
Junho 23 ¹	2.06%	192%
Últimos 90 dias ¹	5.47%	174%
Últimos 180 dias ¹	5.13%	79%
Últimos 12 meses ¹	12.46%	92%
Últimos 24 meses ¹	24.33%	104%
Ano 2023 ¹	5.13%	79%
Ano 2022	13.38%	108%
Ano 2021	7.40%	168%
Acumulado (desde o início) ²	32.54%	130%
PL (R\$)	Atual ¹	66.911.580
	Últimos 12 Meses (média) ¹	63.621.353

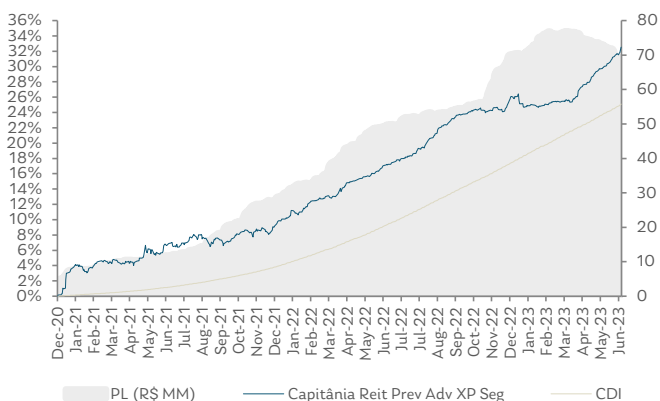
¹Data de referência: 30-Jun-23

²Cota Inicial: 08-Dez-20

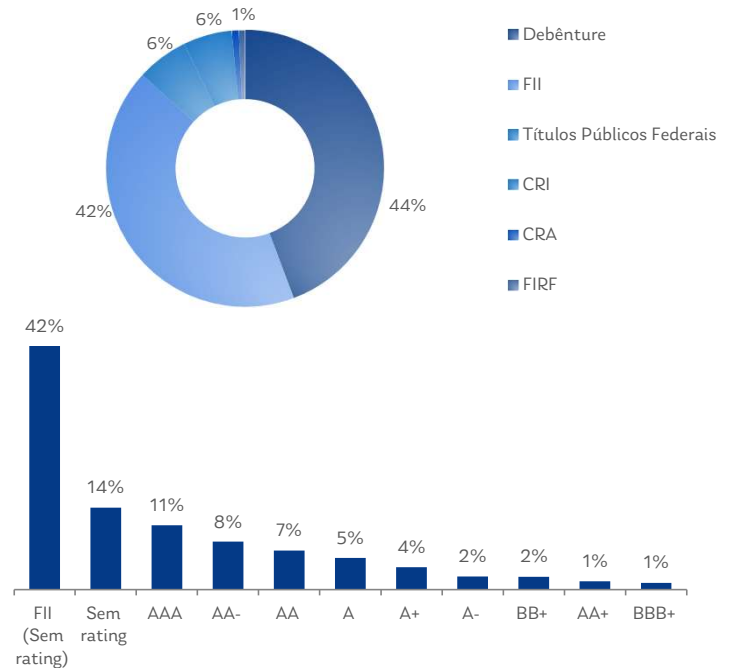
DESCRIÇÃO

O Capitânia Reit Prev Advisory XP Seg FIE I FIC FIM CP é um fundo multimercado de previdência aberta destinado a investidores qualificados, distribuído exclusivamente pela XP Investimentos, com estratégia de alocação híbrida em Crédito Privado (até 50% do patrimônio) e Fundos Imobiliários (até 40% do patrimônio). Fundo com resgate em D+60 dias úteis, trabalha mais alocado, com apenas 10% em títulos públicos pós fixados. Objetivo de retorno CDI +2.5%a.a pós custos.

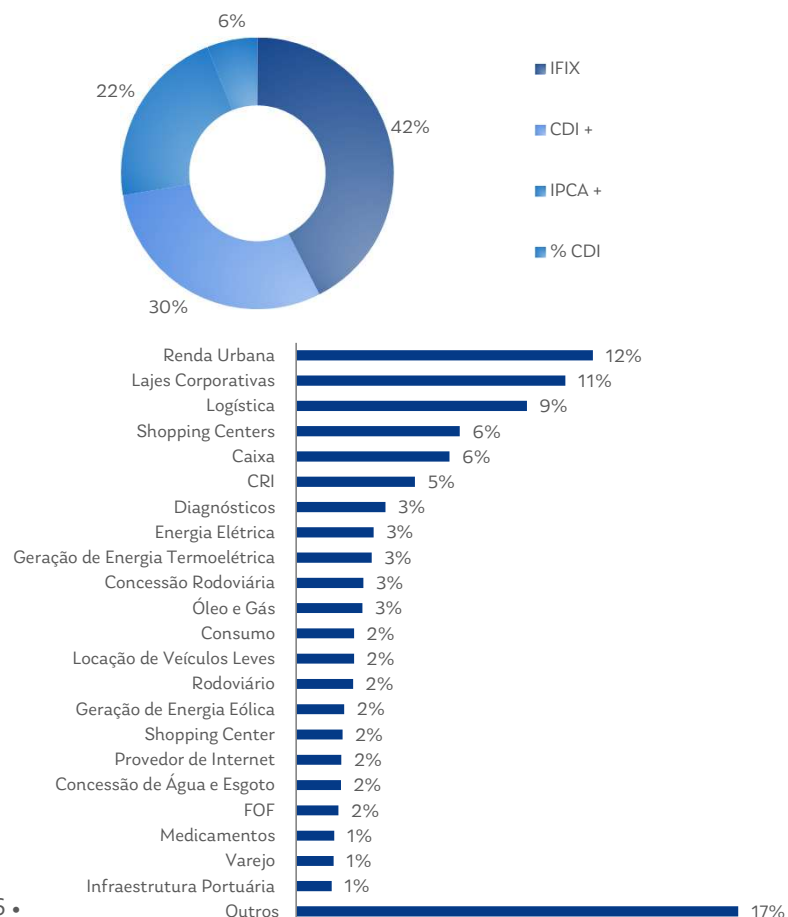
RENTABILIDADE ACUMULADA



COMPOSIÇÃO POR CLASSE DE ATIVO É POR RATING



COMPOSIÇÃO POR INDEXADOR E POR LASTRO/GARANTIA



PREVIDÊNCIA ABERTA



CAPITÂNIA PREV BP FIRF CP

RENTABILIDADE

Em junho, o Capitânia Prev BP FIRF CP teve rentabilidade de 1.12%. O fundo desde o seu início (janeiro de 2022) possui um retorno acumulado de 17.75% ou 94% do CDI.

PERÍODO	PREV BP	
	Retorno	% CDI
Junho 23 ¹	1.12%	105%
Últimos 90 dias ¹	3.36%	107%
Últimos 180 dias ¹	4.17%	64%
Últimos 12 meses ¹	11.29%	83%
Ano 2023 ¹	4.17%	64%
Ano 2022	13.04%	111%
Acumulado (desde o início) ²	17.75%	94%
PL (R\$)	Atual ¹	251.217.679
	Últimos 12 Meses (média) ¹	317.409.738

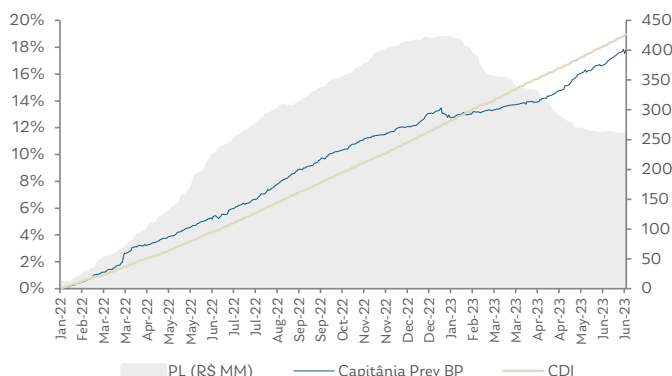
¹Data de referência: 30-Jun-23

²Cota Inicial: 25-Jan-22

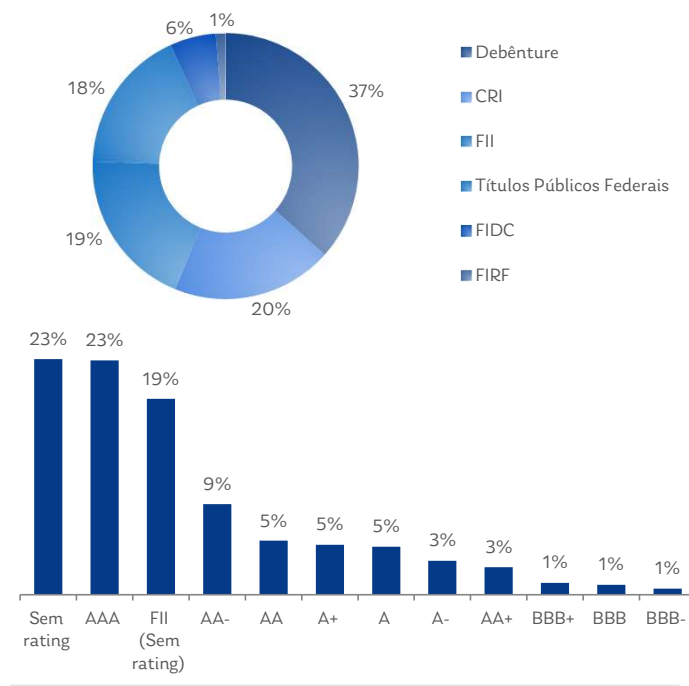
DESCRIÇÃO

O Capitânia Prev BP FIRF CP é um Fundo de Previdência Aberta com a BTG Vida e Previdência S/A, adequado à ICMN n.º 4.444/15, com foco em adquirir ativos de renda fixa crédito privado, FII e títulos públicos federais. O objetivo é alocar 70% do patrimônio na soma de Debêntures, CRI, cotas de FIDC e FII (limitado a 10%). Os outros 30% são alocados em títulos públicos federais pós fixados. O objetivo de rentabilidade é CDI + 0.75%.a pós custos.

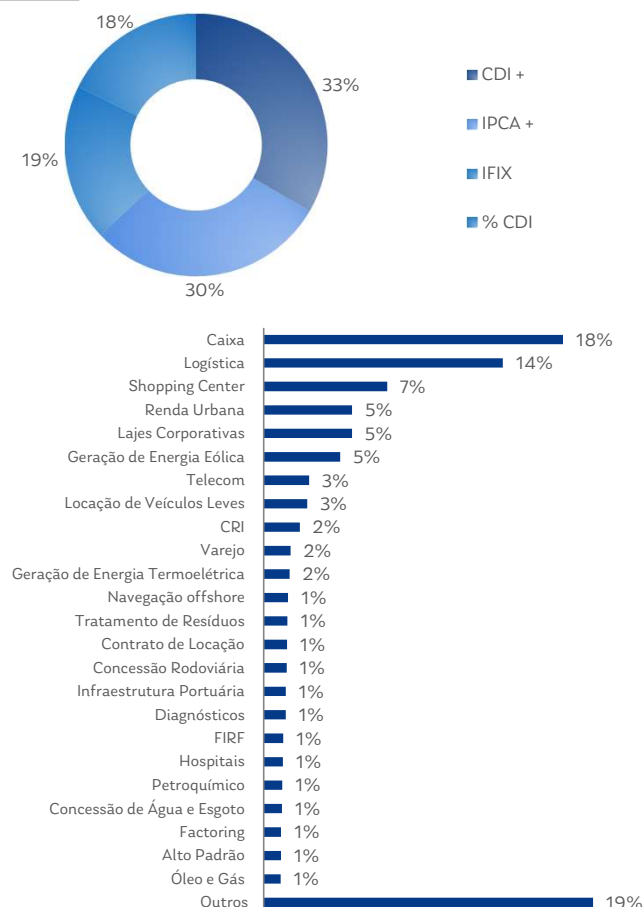
RENTABILIDADE ACUMULADA



COMPOSIÇÃO POR CLASSE DE ATIVO E POR RATING



COMPOSIÇÃO POR INDEXADOR E POR LASTRO/GARANTIA



PREVIDÊNCIA ABERTA



CAPITÂNIA PREVIDENCE ITAÚ FIE I RF CP FIC FI

RENTABILIDADE

Em junho, o Capitânia Previdencia Itaú FIE I teve rentabilidade de 1.48%. O fundo desde o seu início (julho de 2022) possui um retorno acumulado de 13.16% ou 103% do CDI.

PERÍODO	PREVIDENCE ITAÚ	
	Retorno	% CDI
Junho 23 ¹	1.48%	138%
Últimos 90 dias ¹	3.65%	114%
Últimos 180 dias ¹	6.03%	93%
Ano 2023 ¹	6.03%	93%
Ano 2022	6.73%	113%
Acumulado (desde o início) ²	13.16%	103%
PL (R\$)	Atual ¹	61.713.192
	Últimos 12 Meses (média) ¹	50.950.573

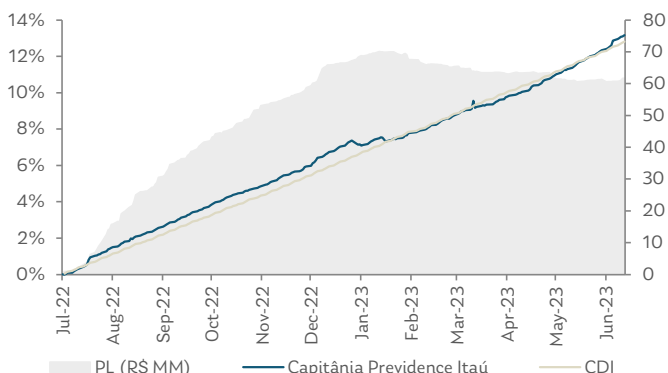
¹Data de referência: 30-Jun-23

²Cota Inicial: 19-Jul-22

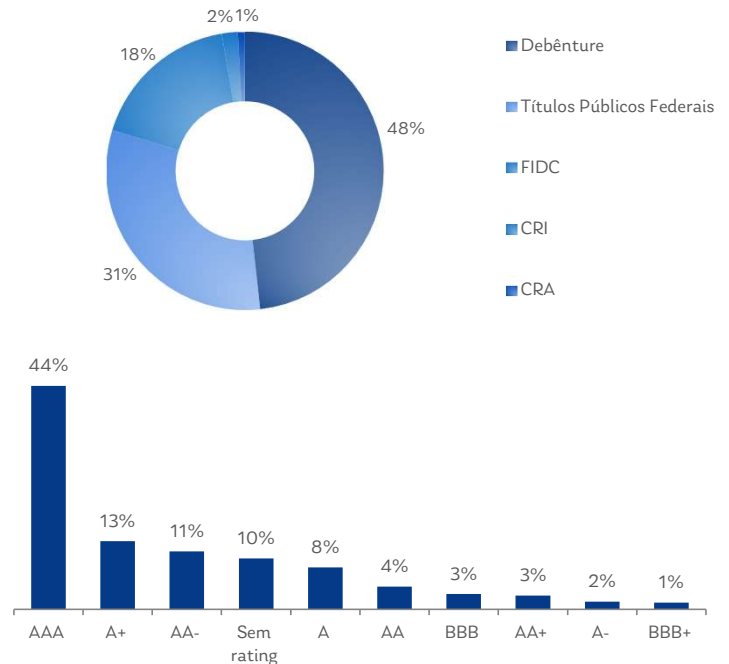
DESCRIÇÃO

O Capitânia Previdencia Itaú FIE I é um Fundo de Previdência Aberta com a Itaú Vida e Previdência, adequado à ICMN n.º 4.444/15, com foco em adquirir ativos de renda fixa crédito privado e títulos públicos federais. O objetivo é alocar 70% do patrimônio na soma de Debêntures, CRI e cotas de FIDC. Os outros 30% são alocados em títulos públicos federais pós-fixados. O objetivo de rentabilidade é CDI + 0,5% a.a. pós custos.

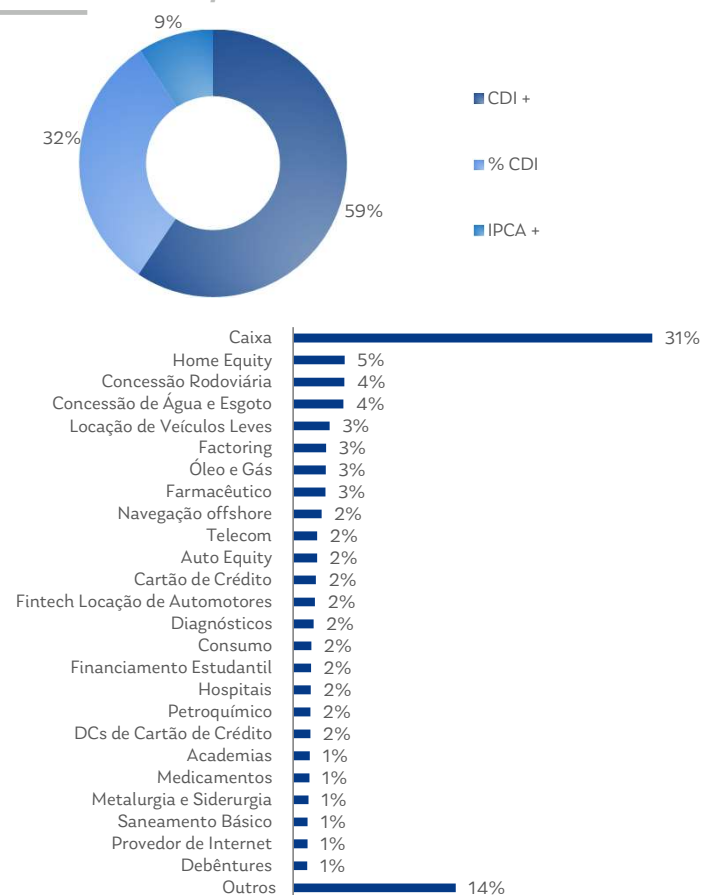
RENTABILIDADE ACUMULADA



COMPOSIÇÃO POR CLASSE DE ATIVO É POR RATING



COMPOSIÇÃO POR INDEXADOR E POR LASTRO/GARANTIA



PREVIDÊNCIA ABERTA



CAPITÂNIA REIT PREV ITAÚ FIE I MM FIC FI CP

RENTABILIDADE

Em junho, o Capitânia Reit Prev Itaú FIE I teve rentabilidade de 2.65%. O fundo desde o seu início (junho de 2022) possui um retorno acumulado de 17.08% ou 119% do CDI.

PERÍODO	REIT PREV ITAÚ	
	Retorno	% CDI
Junho 23 ¹	2.65%	248%
Últimos 90 dias ¹	6.82%	213%
Últimos 180 dias ¹	6.79%	104%
Ano 2023 ¹	6.79%	104%
Ano 2022	9.64%	130%
Acumulado (desde o início) ²	17.08%	119%
PL (R\$)	Atual ¹	8.943.338
	Últimos 6 Meses (média) ¹	7.018.675

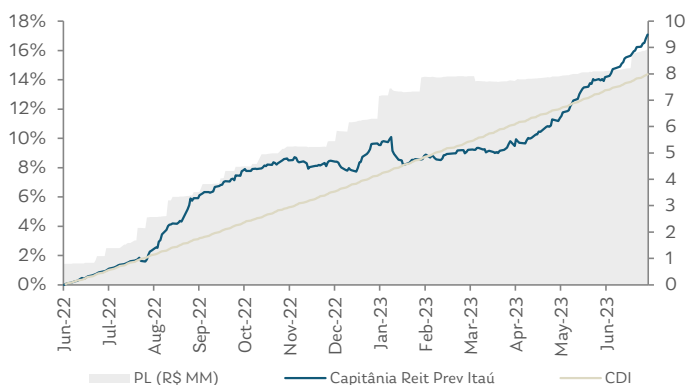
¹Data de referência: 30-Jun-23

²Cota Inicial: 08-Jun-22

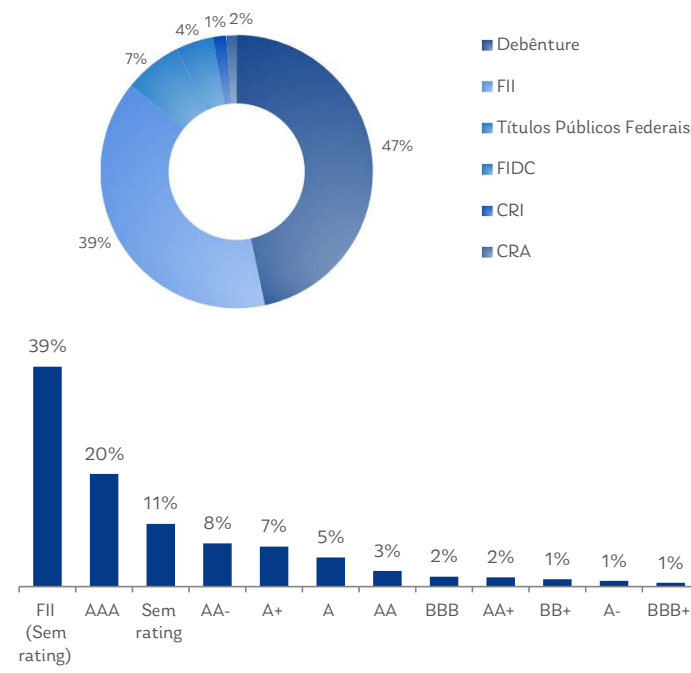
DESCRIÇÃO

O Capitânia Reit Prev Itaú FIE é um Fundo multimercado de Previdência Aberta com o Itaú Vida e Previdência, destinado a investidores qualificados, com estratégia de alocação híbrida em Crédito Privado (até 50% do patrimônio) e Fundos Imobiliários (até 40% do patrimônio). Fundo com resgate em D+60 dias úteis, trabalha mais alocado, com apenas 10% em títulos públicos pós-fixados. Objetivo de retorno CDI +2,5% a.a. pós custos.

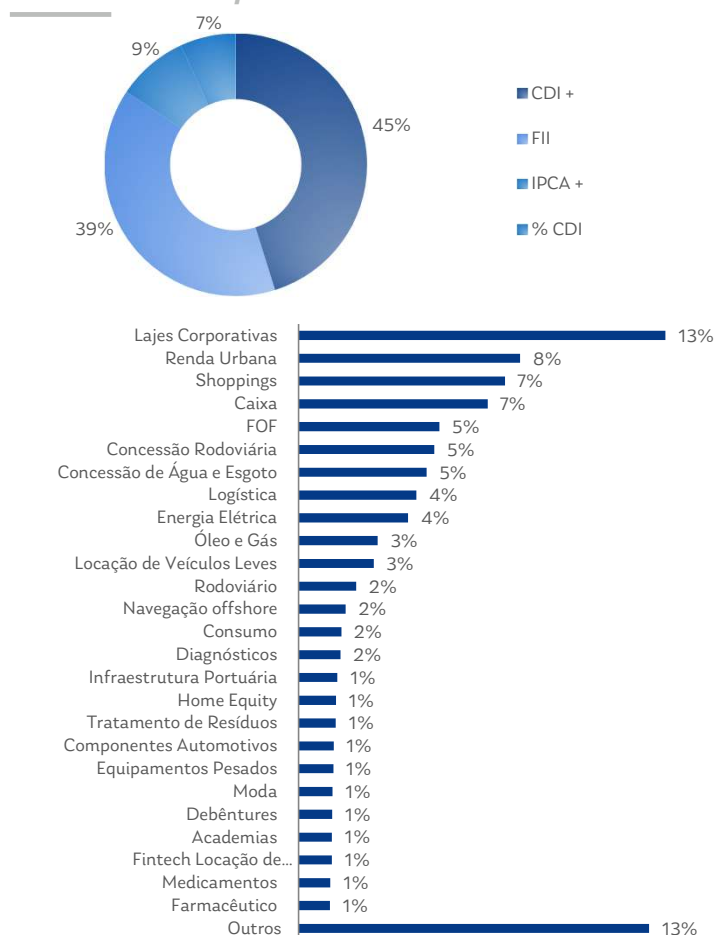
RENTABILIDADE ACUMULADA



COMPOSIÇÃO POR CLASSE DE ATIVO E POR RATING



COMPOSIÇÃO POR INDEXADOR E POR LASTRO/GARANTIA



RENDA FIXA CRÉDITO PRIVADO



CAPITÂNIA TOP CRÉDITO PRIVADO FIC FIRF (FUNDO D+1)

RENTABILIDADE

Em junho, o Capitânia Top CP FIC FIRF teve rentabilidade de 1.30%. O fundo desde o seu início (maio de 2008) possui uma rentabilidade acumulada de 189.07% ou 107% do CDI.

PERÍODO	TOP	
	Retorno	% CDI
Junho 23 ¹	1.30%	122%
Últimos 90 dias ¹	3.52%	112%
Últimos 180 dias ¹	5.24%	81%
Últimos 12 meses ¹	12.28%	90%
Últimos 24 meses ¹	23.50%	100%
Ano 2023 ¹	5.24%	81%
Ano 2022	13.10%	106%
Ano 2021	7.27%	165%
Ano 2020	0.81%	29%
Acumulado (desde o início) ²	189.07%	107%
PL (R\$)	Atual ¹	1.419.065.843
	Últimos 12 Meses (média) ¹	2.283.986.179

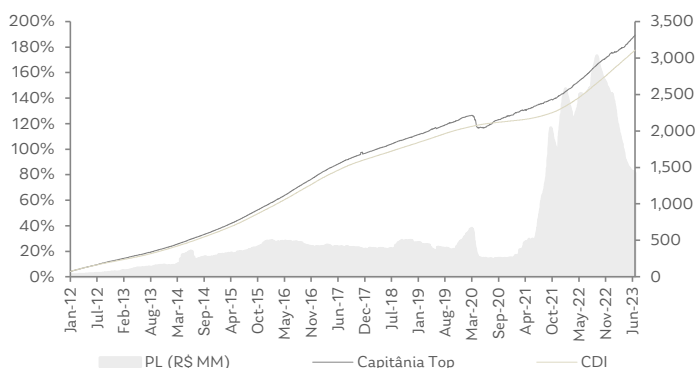
¹Data de referência: 30-Jun-23

²Cota Inicial: 21-Mai-08

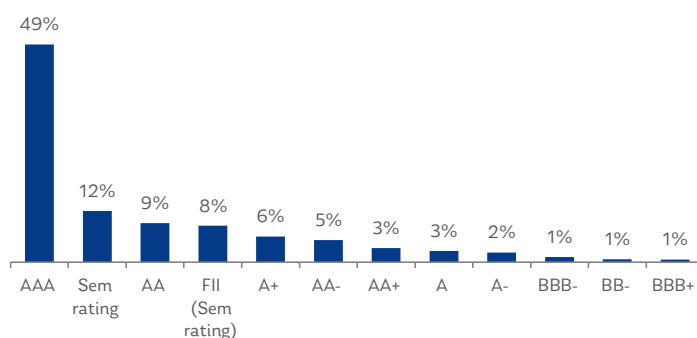
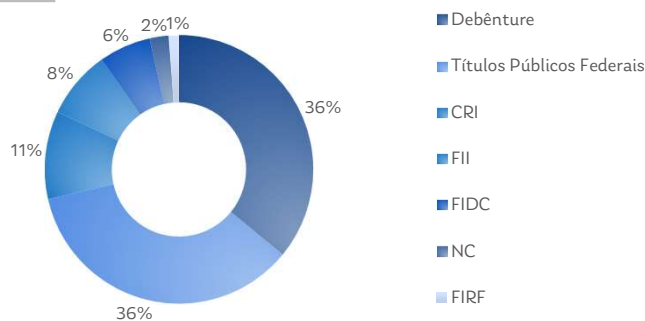
DESCRIÇÃO

O Capitânia Top FIC FIRF CP é um fundo de Renda Fixa Crédito Privado com liquidez D+1, que aloca em média 50% do patrimônio na soma de Debêntures, CRI, cotas de FIDC e FIL. Os outros 50% são alocados em títulos públicos federais pós fixados. O público alvo são investidores em geral, o valor mínimo para aplicação é de R\$ 1.000,00 e o objetivo de retorno CDI + 0.50% a.a. pós custos. Fundo adequado à ICMN 4.994.

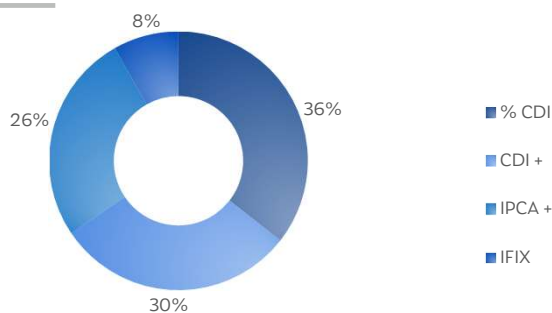
RENTABILIDADE ACUMULADA



COMPOSIÇÃO POR CLASSE DE ATIVO E POR RATING



COMPOSIÇÃO POR INDEXADOR E POR LASTRO/GARANTIA



RENDA FIXA CRÉDITO PRIVADO



CAPITÂNIA PREMIUM 45 FIC FIRF CP LP (FUNDO D+45)

RENTABILIDADE

Em junho, o Capitânia Premium 45 FIC FIRF CP LP teve rentabilidade de 1.51%. O fundo desde o seu início (Novembro de 2014) possui uma rentabilidade acumulada de 126.16% ou 116% do CDI.

PERÍODO	PREMIUM 45	
	Retorno	% CDI
Junho 23 ¹	1.51%	141%
Últimos 90 dias ¹	3.51%	112%
Últimos 180 dias ¹	4.15%	64%
Últimos 12 meses ¹	11.43%	84%
Últimos 24 meses ¹	23.55%	101%
Ano 2023 ¹	4.15%	64%
Ano 2022	13.88%	112%
Ano 2021	8.20%	187%
Ano 2020	2.80%	101%
Acumulado (desde o início) ²	126.16%	116%
PL (R\$)	Atual ¹	1.281.861.165
	Últimos 12 Meses (média) ¹	1.393.185.133

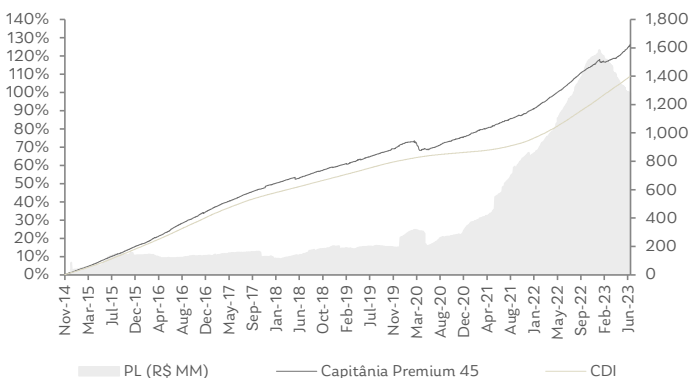
¹Data de referência: 30-Jun-23

²Cota Inicial: 6-Nov-14

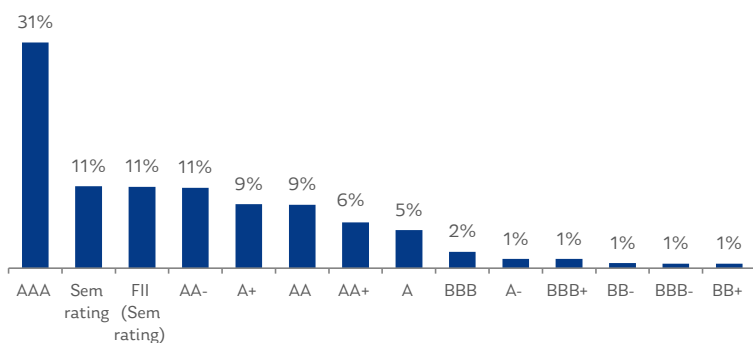
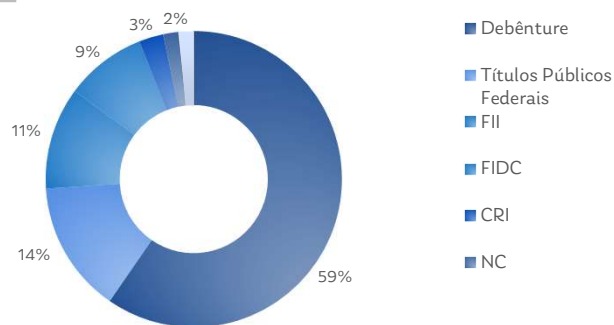
DESCRIÇÃO

O Capitânia Premium 45 FIC FIRF CP é um fundo de Renda Fixa Crédito Privado com liquidez D+45, que aloca em média 70% do patrimônio na soma de Debêntures, CRI, cotas de FIDC e FII (limitado a 10%). Os outros 30% são alocados em títulos públicos federais pós fixados. O público alvo são investidores em geral, o valor mínimo para aplicação é de R\$ 1,000.00 e o objetivo de retorno CDI + 1.50% a.a. pós custos. Fundo adequado à ICMN 4.994.

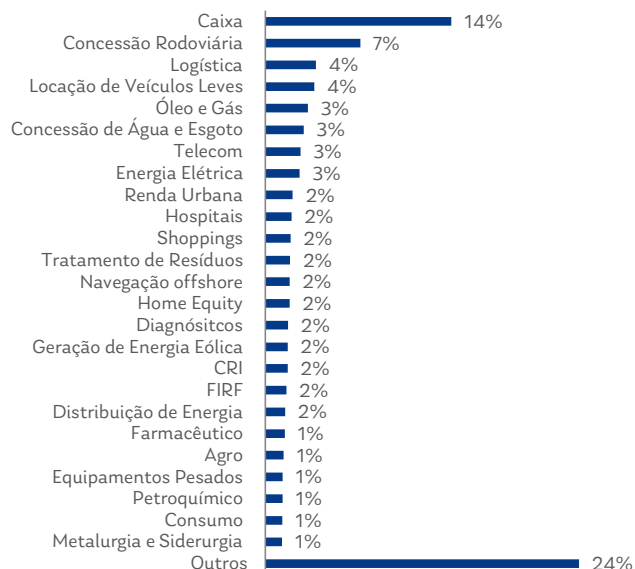
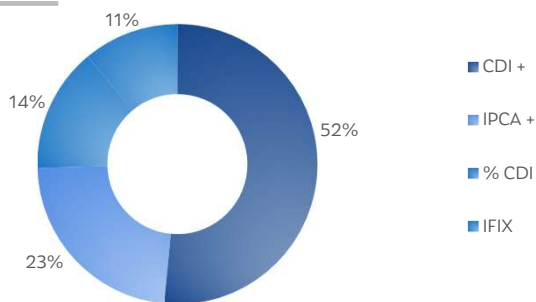
RENTABILIDADE ACUMULADA



COMPOSIÇÃO POR CLASSE DE ATIVO E POR RATING



COMPOSIÇÃO POR INDEXADOR E POR LASTRO/GARANTIA



RENDA FIXA CRÉDITO PRIVADO



CAPITÂNIA RADAR 90 FIM CP LP (FUNDO D+90)

RENTABILIDADE

Em junho, o Capitânia Radar 90 FIM CP LP teve rentabilidade de 2.01%. O fundo desde o seu início (junho de 2017) possui uma rentabilidade acumulada de 72.49% ou 142% do CDI.

PERÍODO	RADAR 90	
	Retorno	% CDI
Junho 23 ¹	2.01%	187%
Últimos 90 dias ¹	5.07%	161%
Últimos 180 dias ¹	5.33%	82%
Últimos 12 meses ¹	12.92%	95%
Últimos 24 meses ¹	27.72%	118%
Ano 2023 ¹	5.33%	82%
Ano 2022	15.23%	123%
Ano 2021	8.46%	193%
Ano 2020	4.35%	157%
Acumulado (desde o início) ²	72.49%	142%
PL (R\$)	Atual ¹	716.722.269
	Últimos 12 Meses (média) ¹	699.732.418

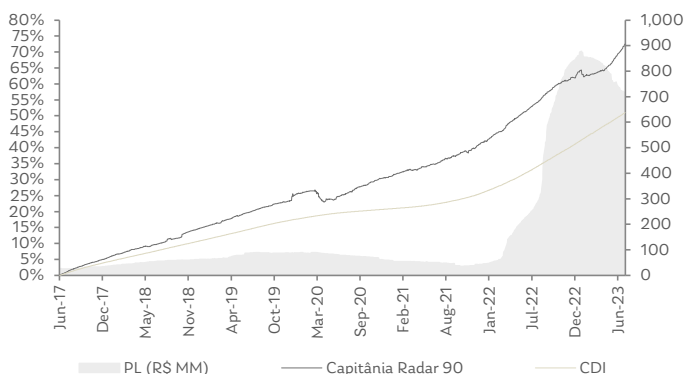
¹Data de referência: 30-Jun-23

²Cota Inicial: 22-Jun-17

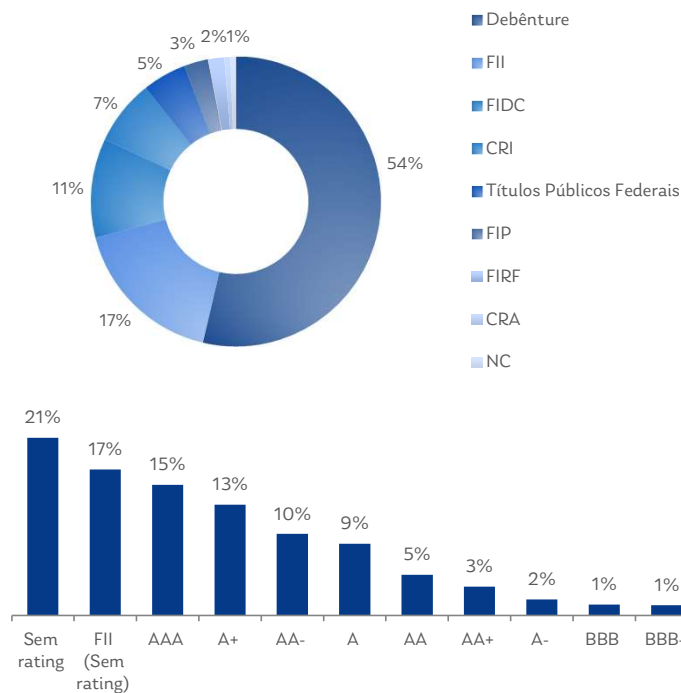
DESCRIÇÃO

O Capitânia Radar 90 FIM CP é um fundo multimercado para investidor qualificado com liquidez D+90, que aloca em média 85% do patrimônio na soma de Debêntures, CRI, cotas de FIDC e FII (limitado a 15%). Os outros 15% são alocados em títulos públicos federais pós fixados. O público alvo são investidores qualificados, o valor mínimo para aplicação é de R\$ 1,000.00 e o objetivo de retorno CDI + 2.50% a.a. pós custos.

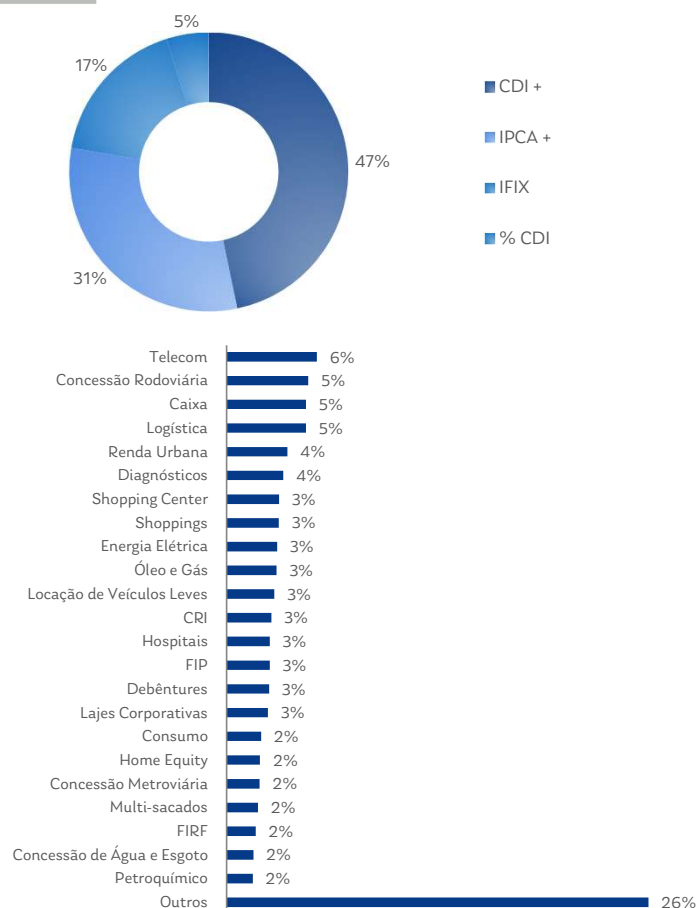
RENTABILIDADE ACUMULADA



COMPOSIÇÃO POR CLASSE DE ATIVO E POR RATING



COMPOSIÇÃO POR INDEXADOR E POR LASTRO/GARANTIA



RENDA FIXA CRÉDITO PRIVADO



CAPITÂNIA GOVERNANCE CP FIRF (FUNDO D+90)

RENTABILIDADE

Em junho, o Capitânia Governance CP FIRF teve rentabilidade de 1.15%. O fundo desde o seu início (março de 2021) possui uma rentabilidade acumulada de 25.19% ou 103% do CDI.

PERÍODO	GOVERNANCE	
	Retorno	% CDI
Junho 23 ¹	1.15%	107%
Últimos 90 dias ¹	2.95%	94%
Últimos 180 dias ¹	2.64%	41%
Últimos 12 meses ¹	10.07%	74%
Últimos 24 meses ¹	17.43%	75%
Ano 2023 ¹	2.64%	41%
Ano 2022	14.81%	120%
Ano 2021	6.24%	153%
Acumulado (desde o início) ²	25.19%	103%
PL (R\$)	Atual¹	98.050.676
	Últimos 12 Meses (média)¹	91.242.850

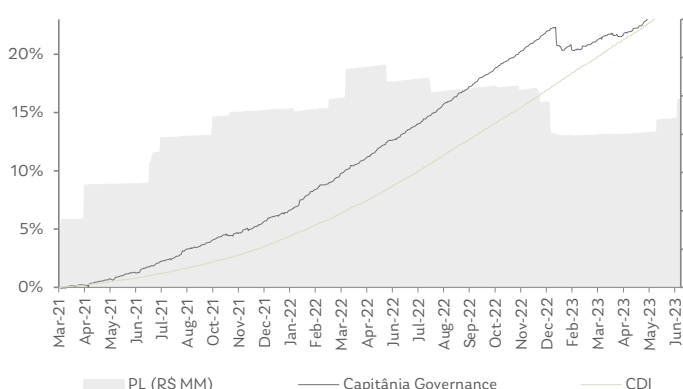
¹Data de referência: 30-Jun-23

²Cota Inicial: 5-Mar-21

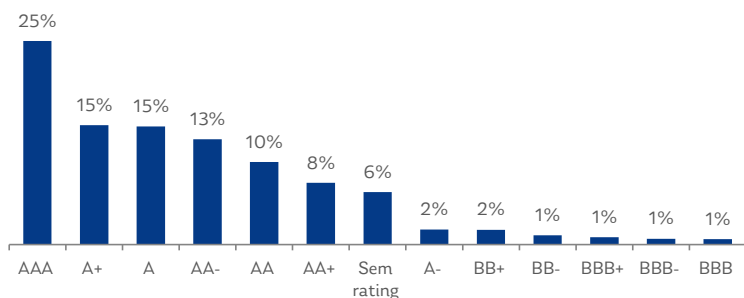
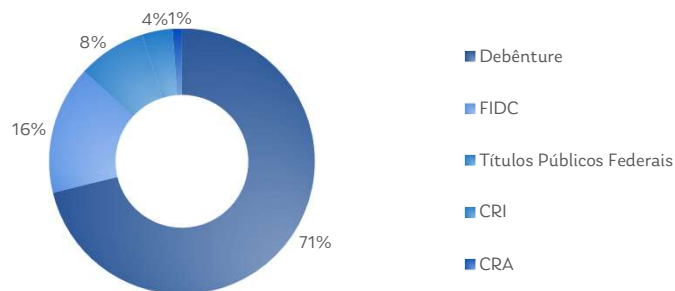
DESCRIÇÃO

O Capitânia Governance FIRF CP é um fundo de Renda Fixa Crédito Privado com liquidez D+90, que aloca em média 80% do patrimônio na soma de Debêntures, CRI e cotas de FIDC. Os outros 20% são alocados em títulos públicos federais pós fixados. O público alvo são investidores profissionais, o valor mínimo para aplicação é de R\$ 1,000,000.00 e o objetivo de retorno CDI + 1.50% a.a. pós custos. Fundo adequado à ICMN 4.994, destinado especialmente a fundos de pensão.

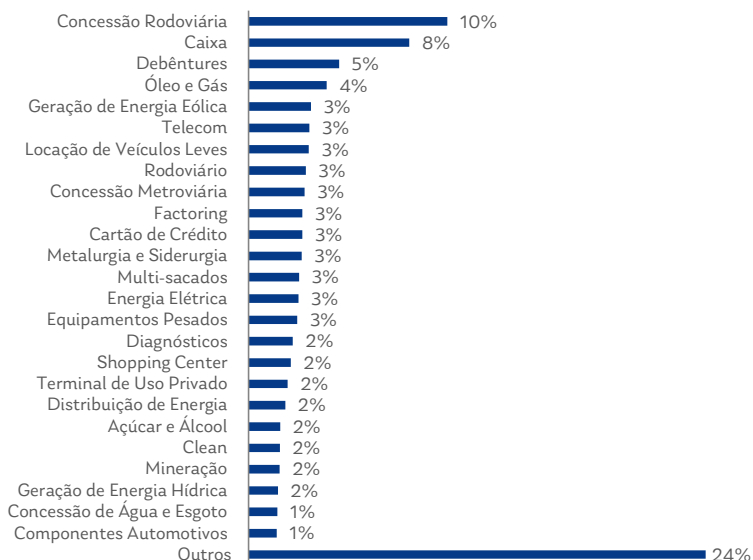
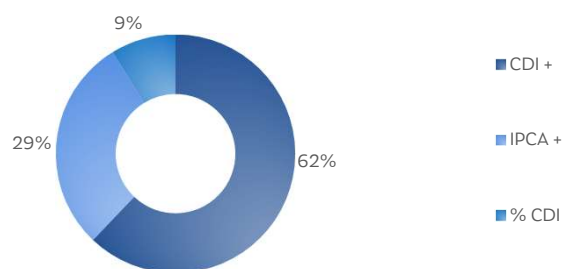
RENTABILIDADE ACUMULADA



COMPOSIÇÃO POR CLASSE DE ATIVO E POR RATING



COMPOSIÇÃO POR INDEXADOR E POR LASTRO/GARANTIA



RENDA FIXA CRÉDITO PRIVADO

CAPITÂNIA INFRA 90 FIC FI-INFRA RF CP (FUNDO D+90)

RENTABILIDADE

Em junho, o Capitânia Infra 90 FIC FI-INFRA RF CP teve rentabilidade de 2.73%. O fundo desde o seu início (dezembro de 2018) possui uma rentabilidade acumulada de 46.52% ou 129% do CDI.

PERÍODO	INFRA 90	
	Retorno	% CDI
Junho 23 ¹	2.73%	255%
Últimos 90 dias ¹	7.75%	246%
Últimos 180 dias ¹	9.34%	144%
Últimos 12 meses ¹	10.11%	74%
Últimos 24 meses ¹	21.49%	92%
Ano 2023 ¹	9.34%	144%
Ano 2022	6.95%	56%
Ano 2021	10.32%	235%
Ano 2020	6.14%	222%
Acumulado (desde o início) ²	46.52%	129%
PL (R\$)	Atual ¹	74.366.279
	Últimos 12 Meses (média) ¹	66.271.975

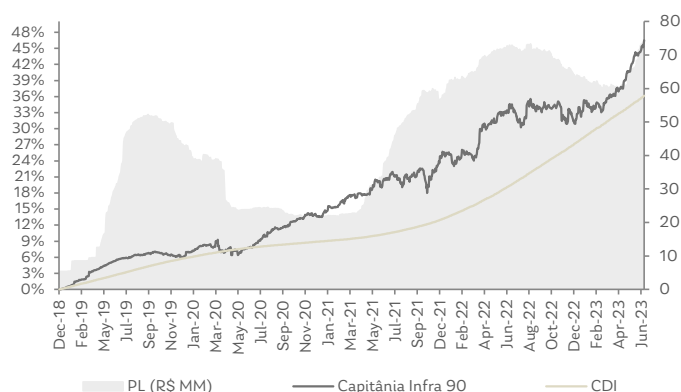
¹Data de referência: 30-Jun-23

²Cota Inicial: 27-Dez-18

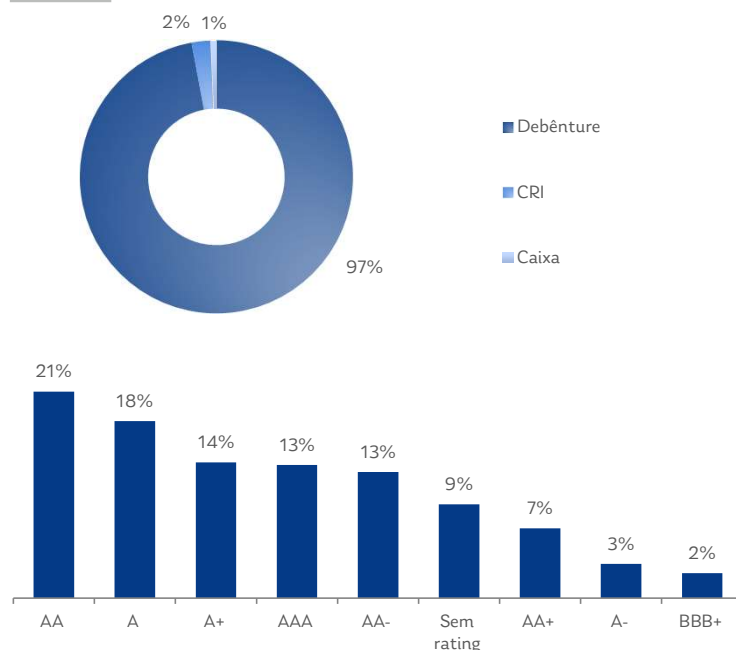
DESCRIÇÃO

O Capitânia Infra 90 FIC FI-INFRA RF CP é um fundo de Renda Fixa Crédito Privado de Infraestrutura com liquidez D+90, que investe parcela preponderante do patrimônio (85%) em Ativos Incentivados conforme a legislação vigente. O público alvo são investidores em geral, o valor mínimo para aplicação é de R\$ 1,000.00 e o objetivo de retorno é entregar ao investidor o spread da NTN-B equivalente + 1% a.a. pós custos.

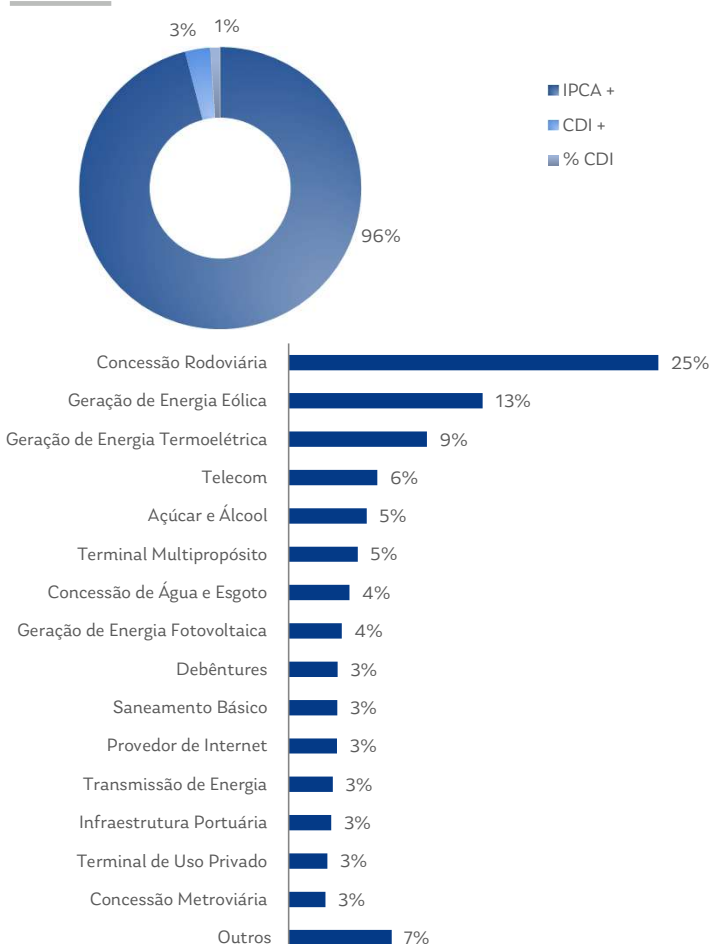
RENTABILIDADE ACUMULADA



COMPOSIÇÃO POR CLASSE DE ATIVO É POR RATING



COMPOSIÇÃO POR INDEXADOR E POR LASTRO/GARANTIA



MULTIMERCADO ESTRATÉGIA ESPECÍFICA - IMOBILIÁRIO



CAPITÂNIA REIT INSTITUCIONAL FIC FIM CP (FOF DE FIIs)

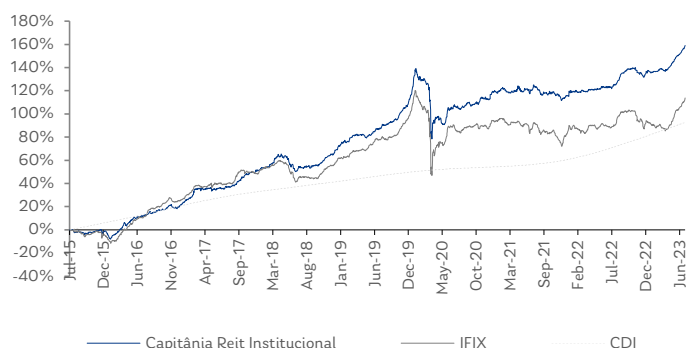
DESCRIÇÃO

O Capitânia Reit Institucional FIC FIM CP é um fundo Multimercado Estratégia Específica com liquidez em D+180 que investe exclusivamente em cotas de Fundos de Investimento Imobiliário listados – FII, tendo como benchmark o IFIX. O público alvo são investidores qualificados, o valor mínimo para aplicação é de R\$ 25,000.00 e o objetivo de rentabilidade é IFIX +2% a.a. pós custos. Fundo adequado à ICMN 4.994, destinado especialmente a fundos de pensão.

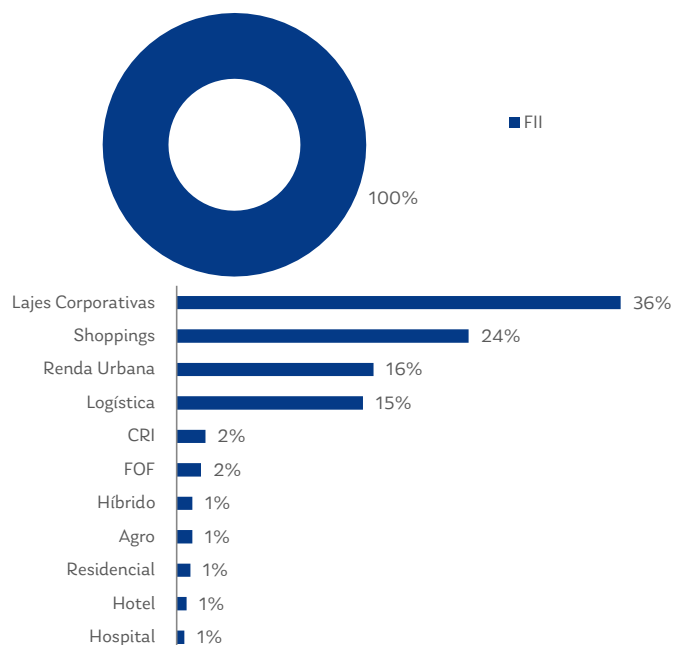
PERÍODO	REIT FIC	
	Retorno	IFIX
Junho 23 ¹	3.32%	4.71%
Últimos 90 dias ¹	8.69%	14.28%
Últimos 180 dias ¹	9.43%	10.05%
Últimos 12 meses ¹	16.04%	13.00%
Últimos 24 meses ¹	18.69%	14.90%
Ano 2023 ¹	9.43%	10.05%
Ano 2022	7.79%	2.22%
Ano 2021	0.50%	-2.28%
Ano 2020	-6,27%	-10,24%
Acumulado (desde o início) ²	159.09%	113.37%
PL (R\$)	Atual ¹	215.504.585
	Últimos 12 Meses (média) ¹	306.077.811

¹Data de referência: 30-Jun-23
²Cota Inicial: 17-Jul-15

RENTABILIDADE ACUMULADA



COMPOSIÇÃO POR CLASSE DE ATIVO E POR SEGMENTO



MULTIMERCADO ESTRATÉGIA ESPECÍFICA - IMOBILIÁRIO



CAPITÂNIA REIT 90 CP FIC FIM (FOF DE FIIs)

DESCRIÇÃO

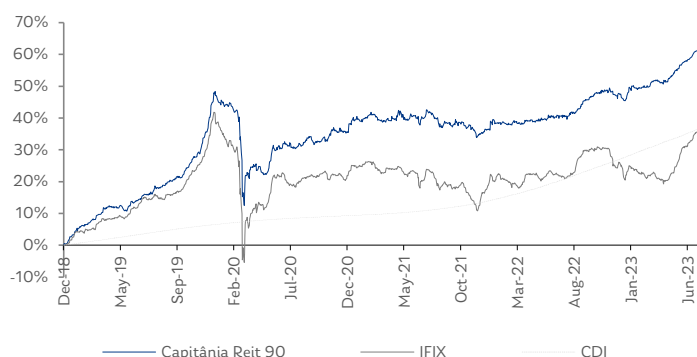
O Capitânia Reit 90 CP FIC FIM é um fundo Multimercado Estratégia Específica com liquidez em D+90 que investe exclusivamente em cotas de Fundos de Investimento Imobiliário listados – FII, tendo como benchmark o IFIX. O público alvo são investidores qualificados, o valor mínimo para aplicação é de R\$ 500.00 e o objetivo de rentabilidade é IFIX +2% a.a. pós custos.

PERÍODO	REIT 90	
	Retorno	IFIX
Junho 23 ¹	3.33%	4.71%
Últimos 90 dias ¹	7.58%	14.28%
Últimos 180 dias ¹	9.17%	10.05%
Últimos 12 meses ¹	16.19%	13.00%
Últimos 24 meses ¹	18.16%	14.90%
Ano 2023 ¹	9.17%	10.05%
Ano 2022	7.64%	2.22%
Ano 2021	-0.07%	-2.28%
Ano 2020	-4.03%	-10,24%
Acumulado (desde o início) ²	63.30%	37.49%
PL (R\$)	Atual ¹	9.960.515
	Últimos 12 Meses (média) ¹	13.549.616

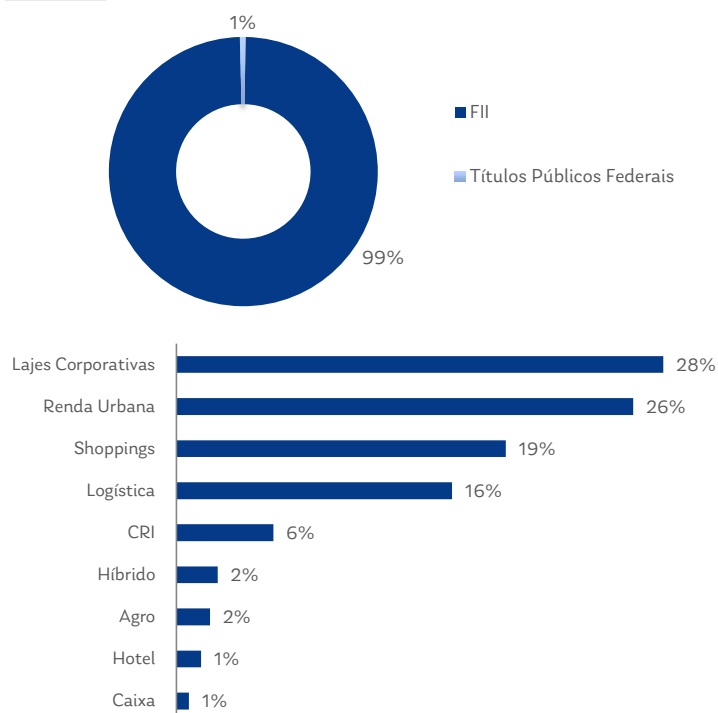
¹Data de referência: 30-Jun-23

²Cota Inicial: 5-Dez-18

RENTABILIDADE ACUMULADA



COMPOSIÇÃO POR CLASSE DE ATIVO E POR SEGMENTO



MULTIMERCADO ESTRATÉGIA ESPECÍFICA - IMOBILIÁRIO



CAPITÂNIA REIT 90 ADVISORY CP FIC FIM* (FOF DE FIIs)

DESCRIÇÃO

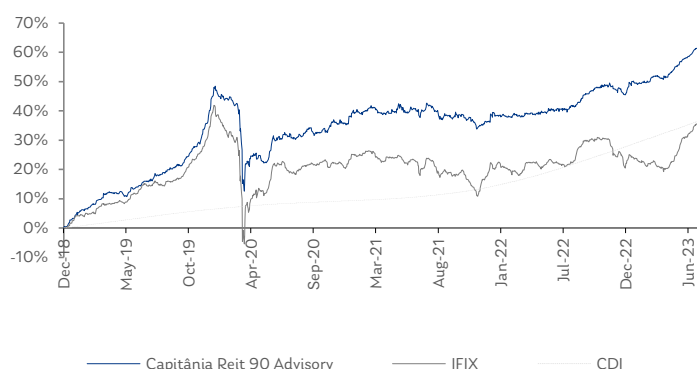
O Capitânia Reit 90 Advisory CP FIC FIM é um fundo Multimercado Estratégia Específica com liquidez em D+90 que investe exclusivamente em cotas de Fundos de Investimento Imobiliário listados – FII, tendo como benchmark o IFIX. O público alvo são investidores qualificados da XP Investimentos, o valor mínimo para aplicação é de R\$ 500.00 e o objetivo de rentabilidade é IFIX +2% a.a. pós custos.

PERÍODO	REIT 90	
	Retorno	IFIX
Junho 23 ¹	3.39%	4.71%
Últimos 90 dias ¹	7.71%	14.28%
Últimos 180 dias ¹	9.30%	10.05%
Últimos 12 meses ¹	16.43%	13.00%
Últimos 24 meses ¹	18.35%	14.90%
Ano 2023 ¹	9.30%	10.05%
Ano 2022	7.75%	2.22%
Ano 2021	-0.13%	-2.28%
Ano 2020	-4.03%	-10.24%
Acumulado (desde o início) ²	63.56%	37.49%
PL (R\$)	Atual ¹	32.045.775
	Últimos 12 Meses (média) ¹	37.222.799

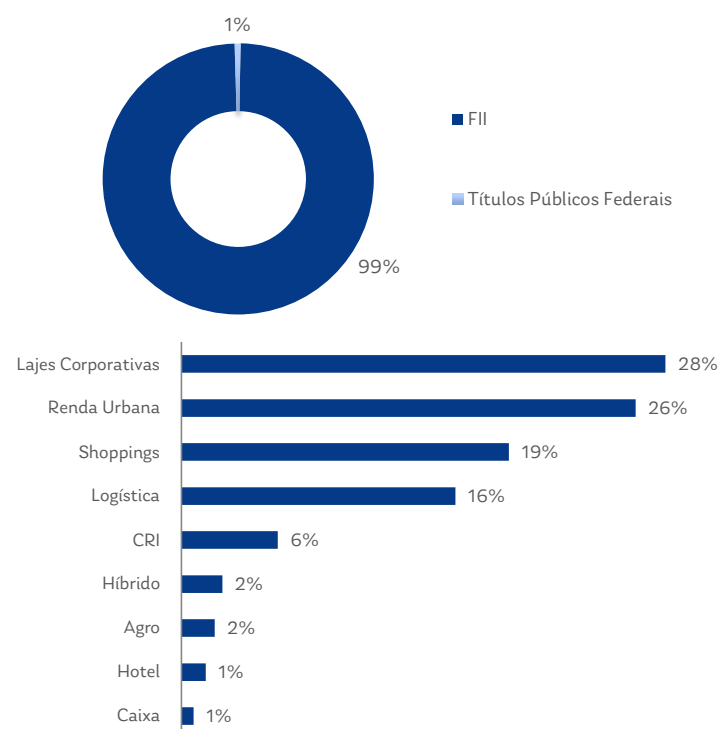
¹Data de referência: 30-Jun-23

²Cota Inicial: 9-Jul-21

RENTABILIDADE ACUMULADA



COMPOSIÇÃO POR CLASSE DE ATIVO E POR SEGMENTO



* FUNDO oriundo da cisão do CAPITÂNIA REIT 90 CP FIC FIM, CNPJ 31.120.037/0001-87 e exclusivo da XP INVESTIMENTOS.

CAPITÂNIA SECURITIES II FII (ticker CPTS11)

CARACTERÍSTICAS

O “CAPITÂNIA SECURITIES II FUNDO DE INVESTIMENTO IMOBILIÁRIO” é um Fundo de Investimento Imobiliário (“FII”) constituído sob a forma de condomínio fechado, com prazo indeterminado de duração.

OBJETIVO:

O Fundo tem o objetivo de proporcionar rentabilidade ao seus Cotistas através da aquisição preponderantemente de ativos de origem imobiliária, conforme a política de investimento definida no Capítulo IV do Regulamento.

PROVENTOS:

O Fundo deverá distribuir a seus cotistas, no mínimo, 95% (noventa e cinco por cento) dos resultados auferidos, apurados segundo o regime de caixa, com base em balanço semestral encerrado em 30 de junho e 31 de dezembro de cada ano (com verificação semestral). O resultado auferido num determinado período será distribuído aos cotistas, mensalmente, sempre até o 15º (décimo quinto) dia útil do mês subsequente ao recebimento dos recursos pelo Fundo. Farão jus aos rendimentos de que trata o parágrafo anterior os titulares de cotas do Fundo inscritos no 5º (quinto) Dia Útil anterior (exclusive) à data da distribuição de rendimentos, de acordo com as contas de depósito mantidas pela instituição escrituradora das cotas.

Nome	CAPITÂNIA SECURITIES II FII
CNPJ	18.979.895/0001-13
Início do Fundo	05/08/2014
Código BOVESPA	CPTS11
Gestor	Capitânia Investimentos
Administrador	BTG Pactual Serviços Financeiros S/A DTVM
Classificação Anbima	FII TVM Renda Gestão Ativa - Títulos e Valores Mobiliários
Público Alvo	Investidor em Geral
Taxa de Administração	1.05% a.a.
Taxa de Performance	Não aplicável
Número de Cotas	31.782.814

Para mais informações, acessar o Relatório Mensal do fundo, no link abaixo:

<https://capitaniainvestimentos.com.br/wp-content/uploads/relatorios/relatorio-mensal-capitania-securities-ii.pdf>

CAPITÂNIA REIT FOF FII (ticker CPFF11)

CARACTERÍSTICAS

O “CAPITÂNIA REIT FOF - FUNDO DE INVESTIMENTO IMOBILIÁRIO” é um Fundo de Investimento Imobiliário (“FII”) constituído sob a forma de condomínio fechado, com prazo indeterminado de duração.

OBJETIVO:

O Fundo tem o objetivo de aplicar primordialmente, em Cotas de FII, e, complementarmente, em Ativos Imobiliários, visando proporcionar aos Cotistas a valorização e a rentabilidade de suas Cotas, conforme a política de investimento definida no Capítulo III do Regulamento.

PROVENTOS:

O Fundo deverá distribuir a seus cotistas, no mínimo, 95% (noventa e cinco por cento) dos resultados auferidos, apurados segundo o regime de caixa, com base em balanço semestral encerrado em 30 de junho e 31 de dezembro de cada ano (com verificação semestral). O resultado auferido num determinado período será distribuído aos cotistas, mensalmente, sempre até o 12º (décimo segundo) dia útil do mês subsequente ao recebimento dos recursos pelo Fundo. Farão jus aos rendimentos de que trata o parágrafo anterior os titulares de cotas do Fundo inscritos no 6º (sexto) Dia Útil anterior à data da distribuição de rendimentos, de acordo com as contas de depósito mantidas pela instituição escrituradora das cotas.

Nome	CAPITÂNIA REIT FOF FII
CNPJ	34.081.611/0001-23
Início do Fundo	23/12/2019
Código BOVESPA	CPFF11
Gestor	Capitânia Investimentos
Administrador	BTG Pactual Serviços Financeiros S/A DTVM
Classificação Anbima	FII TVM Renda Gestão Ativa - Títulos e Valores Mobiliários
Público Alvo	Investidor em Geral
Taxa de Administração	0.15% a.a.
Taxa de Gestão	0.75% a.a.
Taxa de Performance	20% do que exceder o IFIX
Número de Cotas	2.553.074

Para mais informações, acessar o Relatório Mensal do fundo, no link abaixo:

<https://capitaniainvestimentos.com.br/wp-content/uploads/relatorios/relatorio-mensal-capitania-reit-fof-fii.pdf>

FUNDO LISTADO INCENTIVADO - INFRA



CAPITÂNIA INFRA FIC FIRF (ticker CPTI11)

CARACTERÍSTICAS

O "CAPITÂNIA INFRA FIC FIRF" é um Fundo de Investimento em Cotas de Fundos Incentivados de Investimento em Infraestrutura Renda Fixa Crédito Privado constituído sob a forma de condomínio fechado, com prazo indeterminado de duração.

OBJETIVO:

O Fundo tem o objetivo de proporcionar rentabilidade aos seus Cotistas através da aquisição preponderantemente de debêntures isentas de infraestrutura, conforme a política de investimento definida no Capítulo III do Regulamento

PROVENTOS:

O Fundo utilizará regime de melhores esforços para distribuir a seus cotistas, no mínimo, 95% (noventa e cinco por cento) dos resultados auferidos, apurados segundo o regime de caixa, com base em balanço anual encerrado em 31 de dezembro de cada ano (com verificação anual). O resultado auferido num determinado período será distribuído aos cotistas, mensalmente, sempre até o 15º (décimo quinto) dia útil do mês subsequente ao recebimento dos recursos pelo Fundo. Farão jus aos rendimentos de que trata o parágrafo anterior os titulares de cotas do Fundo inscritos no Dia Útil anterior à data da de anúncio na B3, de acordo com as contas de depósito mantidas pela instituição escrituradora das cotas.

Nome	CAPITÂNIA INFRA FIC FIRF
CNPJ	38.065.012/0001-77
Início do Fundo	29/01/2021
Código BOVESPA	CPTI11
Gestor	Capitânia Investimentos
Administrador	BTG Pactual Serviços Financeiros S/A DTVM
Classificação Anbima	Renda Fixa Duração Livre Crédito Livre
Público Alvo	Investidor em Geral
Taxa de Administração	1.00% a.a.
Taxa de Performance	Não aplicável
Número de Cotas	4.557.166

Para mais informações, acessar o Relatório Mensal do fundo, no link abaixo:

<https://capitaniainvestimentos.com.br/wp-content/uploads/relatorios/relatorio-mensal-capitania-infracficfi-cpti11.pdf>

FUNDO DE INVESTIMENTO NAS CADEIAS PRODUTIVAS AGROINDUSTRIAIS – FIAGRO



CAPITÂNIA AGRO STRATEGIES FIAGRO FII (ticker CPTR11)

CARACTERÍSTICAS

O “CAPITÂNIA AGRO STRATEGIES” é um Fundo de Investimento nas cadeias produtivas agroindustriais (“Fiagro”) constituído sob a forma de condomínio fechado, com prazo indeterminado de duração.

OBJETIVO:

O Fundo tem como objetivo proporcionar rentabilidade aos seus Cotistas através da valorização e rentabilidade das suas cotas, por meio de aquisição preponderante dos Ativos-Alvo (Certificado de Recebíveis do Agronegócio – CRA, Fundo de Investimento em Direitos Creditórios Agro – FIDC e Cotas de outros Fiagros).

PROVENTOS:

O Gestor envidará os melhores esforços para promover a valorização e a rentabilidade de suas cotas, conforme Política de Investimento definidas no regulamento do Fundo. O resultado auferido num determinado período será distribuído aos cotistas, preferencialmente de forma mensal, sempre no 13º (décimo terceiro) dia útil do mês subsequente ao recebimento dos recursos pelo Fundo. Farão jus aos rendimentos os titulares de cotas do Fundo no fechamento do 5º (quinto) Dia Útil anterior à data de distribuição de rendimento de cada mês, de acordo com as contas de depósito mantidas pela instituição escrituradora das cotas.

Nome	CAPITÂNIA AGRO STRATEGIES FIAGRO FII
CNPJ	42.537.579/0001-76
Início do Fundo	16/03/2022
Código BOVESPA	CPTR11
Gestor	Capitânia Investimentos
Administrador	BTG Pactual Serviços Financeiros S/A DTVM
Classificação Anbima	FII TVM Gestão Ativa
Público Alvo	Investidor em Geral
Taxa de Administração	1.00% a.a.
Taxa de Performance	20% do que exceder 100% do CDI + 1% a.a.
Número de Cotas	4.138.006

Para mais informações, acessar o Relatório Mensal do fundo, no link abaixo:

<https://capitaniainvestimentos.com.br/wp-content/uploads/relatorios/relatorio-mensal-capitania-agro-properties-fiagro-fii.pdf>

FUNDO DE INVESTIMENTO NAS CADEIAS PRODUTIVAS AGROINDUSTRIAIS – FIAGRO



CAPITÂNIA AGRO CRÉDITO FIAGRO-IMOBILIÁRIO (ticker CPAC11)

CARACTERÍSTICAS

O “CAPITÂNIA AGRO CRÉDITO FIAGRO-IMOBILIÁRIO” é um Fundo de Investimento nas cadeias produtivas agroindustriais (“Fiagro”) constituído sob a forma de condomínio fechado, com prazo indeterminado de duração, negociado no mercado de balcão.

OBJETIVO:


O Fundo tem como objetivo proporcionar rentabilidade aos seus Cotistas através da valorização e rentabilidade das suas cotas, por meio de aquisição preponderante dos Ativos-Alvo (Certificado de Recebíveis do Agronegócio – CRA, Fundo de Investimento em Direitos Creditórios Agro – FIDC e Cotas de outros Fiagros).

PROVENTOS:

O Gestor envidará os melhores esforços para promover a valorização e a rentabilidade de suas cotas, conforme Política de Investimento definidas no regulamento do Fundo. O resultado auferido num determinado período será distribuído aos cotistas, preferencialmente de forma mensal, sempre no 13º (décimo terceiro) dia útil do mês subsequente ao recebimento dos recursos pelo Fundo. Farão jus aos rendimentos os titulares de cotas do Fundo no fechamento do 1º (primeiro) Dia Útil anterior à data de distribuição de rendimento de cada mês, de acordo com as contas de depósito mantidas pela instituição escrituradora das cotas.

Nome	CAPITÂNIA AGRO CRÉDITO FIAGRO-IMOBILIÁRIO
CNPJ	49.844.718/0001-53
Início do Fundo	22/05/2023
Código BOVESPA	CPAC11
Gestor	Capitânia Investimentos
Administrador	XP Investimentos CCTVM S/A
Classificação Anbima	Híbrido Gestão Ativa
Público Alvo	Investidor em Geral
Taxa de Administração	1.00% a.a.
Taxa de Performance	20% do que exceder 100% do CDI + 1% a.a.
Número de Cotas	26.307.780

A Capitânia Investimentos não comercializa nem distribui cotas de fundos de investimentos ou qualquer outro ativo financeiro. As informações contidas neste material são de caráter exclusivamente informativo. Ao investidor é recomendada leitura cuidadosa do prospecto e do regulamento do fundo de investimento antes de aplicar seus recursos. A rentabilidade passada não representa garantia de rentabilidade futura. Fundos de investimento não contam com a garantia do administrador, do gestor da carteira, de qualquer mecanismo de seguro ou, ainda, do Fundo Garantidor de Créditos – FGC. Os fundos de ações e multimercados com renda variável podem estar expostos a significativa concentração em ativos de poucos emissores, com riscos daí decorrentes. Os fundos de crédito privado estão sujeitos a risco de perda substancial de seu patrimônio líquido em caso de eventos que acarretem o não pagamento dos ativos integrantes de sua carteira, inclusive por força de intervenção, liquidação, regime de administração temporária, falência, recuperação judicial ou extraconjugal dos emissores responsáveis pelos ativos. A rentabilidade divulgada não é líquida de impostos



GESTOR

Capitânia Investimentos

Av. Brigadeiro Faria Lima, 1485 – Torre Norte - 3º andar, São Paulo – SP

Telefone: (11) 2853-8873 | www.capitaniainvestimentos.com.br

ADMINISTRADOR

BNY Mellon Serviços Financeiros DTVM S/A

Av. Presidente Wilson, 231, 11º andar, Rio de Janeiro – RJ

Telefone: (21) 3219-2500 Fax: (21) 3974-2501 | www.bnymellon.com.br/sf

SAC: sac@bnymellon.com.br ou (21) 3219-2600, (11) 3050-8010, 0800 725 3219

Ouidoria: ouvidoria@bnymellon.com.br ou 0800 725 321

